

PEÇAS DE METAL PRECIOSO LEGALIZADAS PELAS CONTRASTARIAS - 2015

| | | PLATINA | | | | | | OURO | | | | | | PRATA | | | | | | RELÓGIOS | | | TOTAL | | |
|-----|-----------|---------|-----------|------|-----------|---------------|-----------|-----------|----------|-----------|----------|---------------|----------|-----------|----------|-----------|----------|---------------|----------|----------|------|-----------|-----------|-----------|-----------|
| | | 2015 | | 2014 | | 2015/2014 (%) | | 2015 | | 2014 | | 2015/2014 (%) | | 2015 | | 2014 | | 2015/2014 (%) | | 2015 | 2014 | 15/14 (%) | 2015 | 2014 | 15/14 (%) |
| | | QTD | PESO (Kg) | QTD | PESO (Kg) | QTD | PESO (Kg) | QTD | PESO (t) | QTD | PESO (t) | QTD | PESO (t) | QTD | PESO (t) | QTD | PESO (t) | QTD | PESO (t) | QTD | QTD | QTD | QTD | QTD | QTD |
| JAN | MENSAL | 7 | 0,024 | 16 | 0,132 | -56,25% | -81,87% | 82,371 | 0,115 | 105,527 | 0,138 | -21,94% | -16,95% | 291,024 | 1,070 | 362,361 | 1,285 | -19,69% | -16,67% | 125 | 3 | 4066,67% | 373,527 | 467,907 | -20,17% |
| | ACUMULADO | 7 | 0,024 | 16 | 0,132 | -56,25% | -81,87% | 82,371 | 0,115 | 105,527 | 0,138 | -21,94% | -16,95% | 291,024 | 1,070 | 362,361 | 1,285 | -19,69% | -16,67% | 125 | 3 | 4066,67% | 373,527 | 467,907 | -20,17% |
| FEV | MENSAL | 11 | 0,101 | 7 | 0,042 | 57,14% | 139,90% | 93,290 | 0,143 | 96,672 | 0,142 | -3,50% | 0,13% | 399,915 | 1,412 | 333,776 | 1,382 | 19,82% | 2,12% | 5 | 0 | 100,00% | 493,221 | 430,455 | 14,58% |
| | ACUMULADO | 18 | 0,125 | 23 | 0,175 | -21,74% | -28,37% | 175,661 | 0,257 | 202,199 | 0,280 | -13,12% | -8,28% | 690,939 | 2,482 | 696,137 | 2,667 | -0,75% | -6,93% | 130 | 3 | 4233,33% | 866,748 | 898,362 | -3,52% |
| MAR | MENSAL | 12 | 0,073 | 4 | 0,069 | 200,00% | 5,64% | 111,028 | 0,169 | 115,591 | 0,166 | -3,95% | 1,31% | 398,501 | 1,497 | 309,698 | 1,286 | 28,67% | 16,43% | 12 | 2 | 500,00% | 509,553 | 425,295 | 19,81% |
| | ACUMULADO | 30 | 0,198 | 27 | 0,244 | 11,11% | -18,72% | 286,689 | 0,426 | 317,790 | 0,447 | -9,79% | -4,71% | 1089,440 | 3,979 | 1,005,835 | 3,953 | 8,31% | 0,67% | 142 | 5 | 2740,00% | 1,376,301 | 1,323,657 | 3,98% |
| ABR | MENSAL | 21 | 0,132 | 7 | 0,079 | 200,00% | 68,15% | 97,594 | 0,154 | 113,126 | 0,167 | -13,73% | -7,35% | 344,108 | 1,311 | 331,239 | 1,537 | 3,89% | -14,72% | 0 | 1 | -100,00% | 441,723 | 444,373 | -0,60% |
| | ACUMULADO | 51 | 0,330 | 34 | 0,322 | 50,00% | 2,45% | 384,283 | 0,580 | 430,916 | 0,613 | -10,82% | -5,42% | 1,433,548 | 5,290 | 1,337,074 | 5,490 | 7,22% | -3,64% | 142 | 6 | 2266,67% | 1,818,024 | 1,768,030 | 2,83% |
| MAI | MENSAL | 12 | 0,109 | 4 | 0,034 | 200,00% | 219,65% | 111,362 | 0,170 | 110,682 | 0,169 | 0,61% | 0,79% | 326,770 | 1,139 | 359,114 | 1,547 | -9,01% | -26,38% | 0 | 67 | -100,00% | 438,144 | 469,867 | -6,75% |
| | ACUMULADO | 63 | 0,439 | 38 | 0,356 | 65,79% | 23,25% | 495,645 | 0,750 | 541,598 | 0,782 | -8,48% | -4,08% | 1,760,318 | 6,429 | 1,696,188 | 7,037 | 3,78% | -8,64% | 142 | 73 | 94,52% | 2,256,168 | 2,237,897 | 0,82% |
| JUN | MENSAL | 2 | 0,028 | 6 | 0,032 | -66,67% | -11,11% | 129,858 | 0,191 | 103,806 | 0,159 | 25,10% | 19,86% | 371,997 | 1,328 | 285,272 | 1,196 | 30,40% | 10,96% | 3 | 5 | -40,00% | 501,860 | 389,089 | 28,98% |
| | ACUMULADO | 65 | 0,467 | 44 | 0,388 | 47,73% | 20,45% | 625,503 | 0,941 | 645,404 | 0,941 | -3,08% | -0,04% | 2,132,315 | 7,757 | 1,981,460 | 8,233 | 7,61% | -5,79% | 145 | 78 | 85,90% | 2,758,028 | 2,626,986 | 4,99% |
| JUL | MENSAL | 9 | 0,067 | 5 | 0,025 | 80,00% | 164,82% | 158,083 | 0,236 | 167,216 | 0,235 | -5,46% | 0,40% | 397,313 | 1,424 | 376,113 | 1,587 | 5,64% | -10,22% | 1 | 8 | -87,50% | 555,406 | 543,342 | 2,22% |
| | ACUMULADO | 74 | 0,534 | 49 | 0,413 | 51,02% | 29,30% | 783,586 | 1,177 | 812,620 | 1,176 | -3,57% | 0,05% | 2,529,628 | 9,181 | 2,357,573 | 9,820 | 7,30% | -6,51% | 146 | 86 | 69,77% | 3,313,434 | 3,170,328 | 4,51% |
| AGO | MENSAL | 5 | 0,028 | 1 | 0,006 | 400,00% | 351,61% | 90,467 | 0,137 | 99,981 | 0,146 | -9,52% | -6,29% | 348,666 | 1,242 | 249,058 | 0,969 | 39,99% | 28,19% | 0 | 0 | 0,00% | 439,138 | 349,040 | 25,81% |
| | ACUMULADO | 79 | 0,562 | 50 | 0,419 | 58,00% | 34,06% | 874,053 | 1,313 | 912,601 | 1,322 | -4,22% | -0,65% | 2,878,294 | 10,423 | 2,606,631 | 10,789 | 10,42% | -3,39% | 146 | 86 | 69,77% | 3,752,572 | 3,519,368 | 6,63% |
| SET | MENSAL | 24 | 0,264 | 10 | 0,056 | 140,00% | 371,43% | 113,980 | 0,164 | 118,607 | 0,166 | -3,90% | -1,10% | 490,021 | 1,605 | 441,317 | 1,543 | 11,04% | 3,98% | 0 | 0 | 0,00% | 604,025 | 559,934 | 7,87% |
| | ACUMULADO | 103 | 0,826 | 60 | 0,475 | 71,67% | 73,82% | 988,033 | 1,477 | 1,031,208 | 1,488 | -4,19% | -0,70% | 3,368,315 | 12,028 | 3,047,948 | 12,332 | 10,51% | -2,47% | 146 | 86 | 69,77% | 4,356,597 | 4,079,302 | 6,80% |
| OUT | MENSAL | 51 | 0,421 | 12 | 0,086 | 325,00% | 392,40% | 183,001 | 0,225 | 186,173 | 0,250 | -1,70% | -9,75% | 414,249 | 1,580 | 456,414 | 1,787 | -9,24% | -11,57% | 14 | 2 | 600,00% | 597,315 | 642,601 | -7,05% |
| | ACUMULADO | 154 | 1,247 | 72 | 0,561 | 113,89% | 122,40% | 1,171,034 | 1,703 | 1,217,381 | 1,738 | -3,81% | -2,00% | 3,782,564 | 13,608 | 3,504,362 | 14,119 | 7,94% | -3,62% | 160 | 88 | 81,82% | 4,953,912 | 4,721,903 | 4,91% |
| NOV | MENSAL | 12 | 0,144 | 10 | 0,097 | 20,00% | 48,45% | 130,912 | 0,184 | 169,203 | 0,229 | -22,63% | -19,70% | 396,644 | 1,667 | 456,874 | 1,792 | -13,18% | -7,00% | 5 | 4 | 25,00% | 527,573 | 626,091 | -15,74% |
| | ACUMULADO | 166 | 1,391 | 82 | 0,658 | 102,44% | 111,49% | 1,301,946 | 1,886 | 1,386,584 | 1,966 | -6,10% | -4,06% | 4,179,208 | 15,275 | 3,961,236 | 15,911 | 5,50% | -4,00% | 165 | 92 | 79,35% | 5,481,485 | 5,347,994 | 2,50% |
| DEZ | MENSAL | 33 | 0,311 | 14 | 0,029 | 135,71% | 957,82% | 65,038 | 0,121 | 100,459 | 0,156 | -35,26% | -22,57% | 248,988 | 1,286 | 264,647 | 1,236 | -5,92% | 3,99% | 86 | 19 | 352,63% | 314,145 | 365,139 | -13,97% |
| | ACUMULADO | 199 | 1,702 | 96 | 0,687 | 107,29% | 147,71% | 1,366,984 | 2,007 | 1,485,411 | 2,117 | -7,97% | -5,22% | 4,428,196 | 16,560 | 4,225,883 | 17,147 | 4,79% | -3,42% | 251 | 111 | 126,13% | 5,795,630 | 5,711,501 | 1,47% |

PEÇAS DE METAL PRECIOSO LEGALIZADAS PELA CONTRASTARIA DE LISBOA - 2015

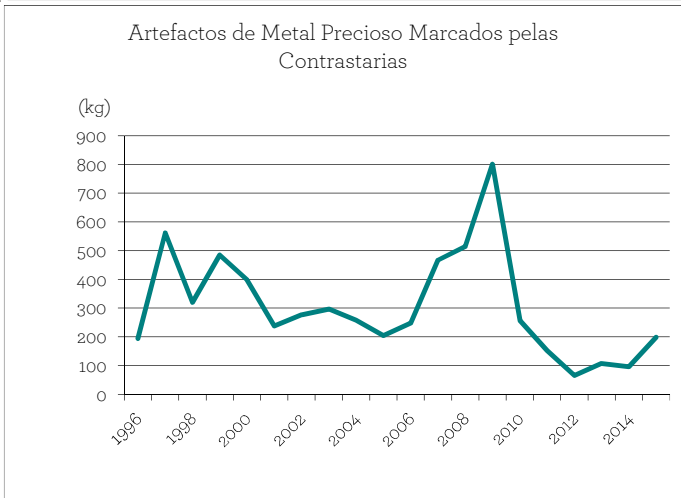
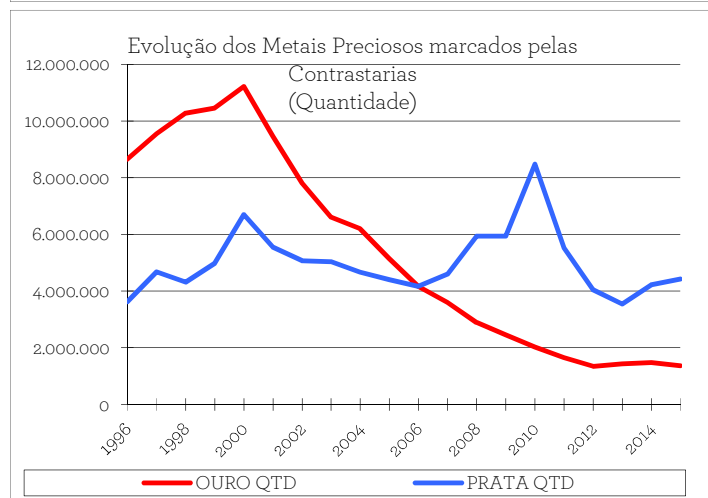
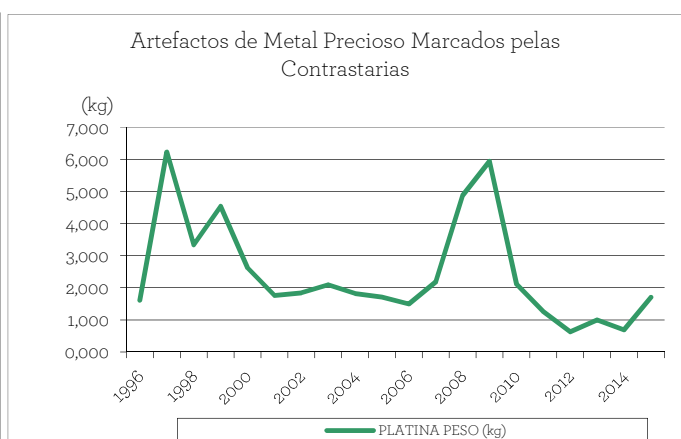
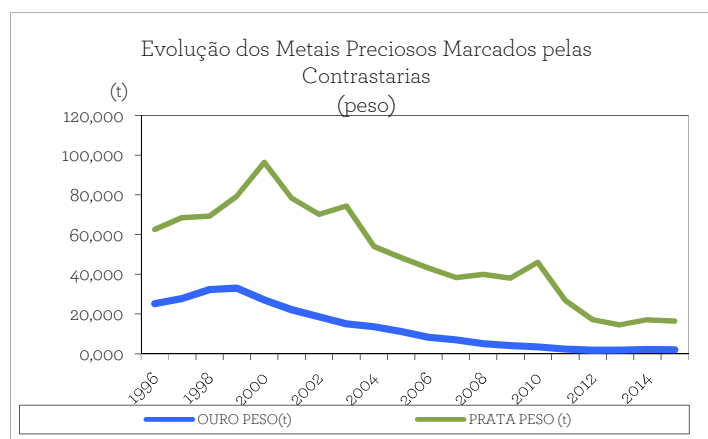
| | | PLATINA | | | | | | OURO | | | | | | PRATA | | | | | | RELÓGIOS | | | TOTAL | | |
|-----|-----------|---------|-----------|------|-----------|---------------|-----------|--------|----------|--------|----------|---------------|----------|---------|----------|---------|----------|---------------|----------|----------|------|-----------|-----------|-----------|-----------|
| | | 2015 | | 2014 | | 2015/2014 (%) | | 2015 | | 2014 | | 2015/2014 (%) | | 2015 | | 2014 | | 2015/2014 (%) | | 2015 | 2014 | 15/14 (%) | 2015 | 2014 | 15/14 (%) |
| | | QTD | PESO (Kg) | QTD | PESO (Kg) | QTD | PESO (Kg) | QTD | PESO (t) | QTD | PESO (t) | QTD | PESO (t) | QTD | PESO (t) | QTD | PESO (t) | QTD | PESO (t) | QTD | QTD | QTD | QTD | QTD | QTD |
| JAN | MENSAL | 4 | 0,007 | 8 | 0,059 | -50,00% | -88,12% | 1,990 | 0,008 | 5,712 | 0,014 | -65,16% | -43,21% | 57,867 | 0,293 | 91,401 | 0,380 | -36,69% | -22,84% | 0 | 0 | 0,00% | 59,861 | 97,121 | -38,36% |
| | ACUMULADO | 4 | 0,007 | 8 | 0,059 | -50,00% | -88,12% | 1,990 | 0,008 | 5,712 | 0,014 | -65,16% | -43,21% | 57,867 | 0,293 | 91,401 | 0,380 | -36,69% | -22,84% | 0 | 0 | 0,00% | 59,861 | 97,121 | -38,36% |
| FEV | MENSAL | 7 | 0,087 | 3 | 0,018 | 133,33% | 394,32% | 4,971 | 0,009 | 4,705 | 0,011 | 5,65% | -20,34% | 96,939 | 0,379 | 90,185 | 0,426 | 7,49% | -10,97% | 0 | 0 | 0,00% | 101,917 | 94,893 | 7,40% |
| | ACUMULADO | 11 | 0,094 | 11 | 0,077 | 0,00% | 22,88% | 6,961 | 0,016 | 10,417 | 0,025 | -33,18% | -33,14% | 154,806 | 0,672 | 181,586 | 0,805 | -14,75% | -16,57% | 0 | 0 | 0,00% | 161,778 | 192,014 | -15,75% |
| MAR | MENSAL | 4 | 0,018 | 1 | 0,037 | 300,00% | -51,09% | 9,573 | 0,013 | 9,692 | 0,011 | -1,23% | 13,65% | 119,778 | 0,452 | 67,109 | 0,280 | 78,48% | 61,18% | 0 | 0 | 0,00% | 129,355 | 76,802 | 68,43% |
| | ACUMULADO | 15 | 0,112 | 12 | 0,113 | 25,00% | -1,15% | 16,534 | 0,029 | 20,109 | 0,036 | -17,78% | -18,29% | 274,584 | 1,123 | 248,695 | 1,085 | 10,41% | 3,50% | 0 | 0 | 0,00% | 291,133 | 268,816 | 8,30% |
| ABR | MENSAL | 17 | 0,117 | 1 | 0,005 | 1600,00% | 2066,67% | 9,541 | 0,014 | 7,185 | 0,013 | 32,79% | 14,20% | 68,721 | 0,342 | 92,730 | 0,478 | -25,89% | -28,39% | 0 | 1 | -100,00% | 78,279 | 99,917 | -21,66% |
| | ACUMULADO | 32 | 0,229 | 13 | 0,119 | 146,15% | 92,92% | 26,075 | 0,044 | 27,294 | 0,049 | -4,47% | -9,87% | 343,305 | 1,466 | 341,425 | 1,563 | 0,55% | -6,25% | 0 | 1 | -100,00% | 369,412 | 368,733 | 0,18% |
| MAI | MENSAL | 8 | 0,084 | 3 | 0,015 | 166,67% | 460,00% | 5,176 | 0,012 | 11,872 | 0,017 | -56,40% | -32,09% | 42,020 | 0,176 | 71,263 | 0,327 | -41,04% | -46,24% | 0 | 0 | 0,00% | 47,204 | 83,138 | -43,22% |
| | ACUMULADO | 40 | 0,313 | 16 | 0,134 | 150,00% | 134,11% | 31,251 | 0,055 | 39,166 | 0,066 | -20,21% | -15,67% | 385,325 | 1,641 | 412,688 | 1,890 | -6,63% | -13,16% | 0 | 1 | -100,00% | 416,616 | 451,871 | -7,80% |
| JUN | MENSAL | 0 | 0,010 | 4 | 0,018 | -100,00% | -45,65% | 6,362 | 0,014 | 4,988 | 0,009 | 27,55% | 44,61% | 73,670 | 0,345 | 29,540 | 0,203 | 149,39% | 69,89% | 2 | 1 | 100,00% | 80,034 | 34,533 | 131,76% |
| | ACUMULADO | 40 | 0,323 | 20 | 0,152 | 100,00% | 112,36% | 37,613 | 0,069 | 44,154 | 0,075 | -14,81% | -8,08% | 458,995 | 1,986 | 442,228 | 2,093 | 3,79% | -5,10% | 2 | 2 | 0,00% | 496,650 | 486,404 | 2,11% |
| JUL | MENSAL | 5 | 0,031 | 0 | 0,000 | 100,00% | 100,00% | 12,726 | 0,021 | 6,124 | 0,012 | 107,81% | 69,98% | 97,451 | 0,380 | 73,989 | 0,409 | 31,71% | -7,11% | 0 | 0 | 0,00% | 110,182 | 80,113 | 37,53% |
| | ACUMULADO | 45 | 0,354 | 20 | 0,152 | 125,00% | 132,74% | 50,339 | 0,090 | 50,278 | 0,087 | 0,12% | 2,77% | 556,446 | 2,366 | 516,217 | 2,502 | 7,79% | -5,43% | 2 | 2 | 0,00% | 606,832 | 566,517 | 7,12% |
| AGO | MENSAL | 1 | 0,015 | 0 | 0,000 | 100,00% | 100,00% | 3,028 | 0,010 | 4,690 | 0,007 | -35,44% | 43,85% | 142,093 | 0,594 | 99,380 | 0,396 | 42,98% | 50,17% | 0 | 0 | 0,00% | 145,122 | 104,070 | 39,45% |
| | ACUMULADO | 46 | 0,369 | 20 | 0,152 | 130,00% | 142,60% | 53,367 | 0,100 | 54,968 | 0,095 | -2,91% | 5,87% | 698,539 | 2,960 | 615,597 | 2,898 | 13,47% | 2,16% | 2 | 2 | 0,00% | 751,954 | 670,587 | 12,13% |
| SET | MENSAL | 22 | 0,230 | 9 | 0,043 | 144,44% | 436,13% | 6,508 | 0,013 | 9,148 | 0,016 | -28,86% | -16,95% | 69,828 | 0,339 | 71,006 | 0,343 | -1,66% | -1,27% | 0 | 0 | 0,00% | 76,358 | 80,163 | -4,75% |
| | ACUMULADO | 68 | 0,599 | 29 | 0,195 | 134,48% | 207,18% | 59,875 | 0,113 | 64,116 | 0,110 | -6,61% | 2,64% | 768,367 | 3,299 | 686,603 | 3,241 | 11,91% | 1,80% | 2 | 2 | 0,00% | 828,312 | 750,750 | 10,33% |
| OUT | MENSAL | 43 | 0,355 | 7 | 0,051 | 514,29% | 600,20% | 19,073 | 0,022 | 12,408 | 0,017 | 53,72% | 25,01% | 53,664 | 0,320 | 110,565 | 0,522 | -51,46% | -38,76% | 0 | 2 | -100,00% | 72,780 | 122,982 | -40,82% |
| | ACUMULADO | 111 | 0,954 | 36 | 0,246 | 208,33% | 288,28% | 78,948 | 0,135 | 76,524 | 0,127 | 3,17% | 5,69% | 822,031 | 3,619 | 797,168 | 3,763 | 3,12% | -3,83% | 2 | 4 | -50,00% | 901,092 | 873,732 | 3,13% |
| NOV | MENSAL | 3 | 0,028 | 7 | 0,039 | -57,14% | -28,02% | 6,277 | 0,015 | 11,044 | 0,019 | -43,16% | -20,30% | 61,810 | 0,248 | 77,647 | 0,352 | -20,40% | -29,51% | 1 | 4 | -75,00% | 68,091 | 88,702 | -23,24% |
| | ACUMULADO | 114 | 0,982 | 43 | 0,285 | 165,12% | 245,05% | 85,225 | 0,150 | 87,568 | 0,146 | -2,68% | 2,35% | 883,841 | 3,867 | 874,815 | 4,115 | 1,03% | -6,02% | 3 | 8 | -62,50% | 969,183 | 962,434 | 0,70% |
| DEZ | MENSAL | 27 | 0,279 | 10 | 0,016 | 170,00% | 1654,72% | 6,377 | 0,017 | 6,377 | 0,018 | 0,00% | -2,45% | 58,337 | 0,318 | 38,400 | 0,342 | 51,92% | -7,03% | 10 | 1 | 900,00% | 64,751 | 44,788 | 44,57% |
| | ACUMULADO | 141 | 1,261 | 53 | 0,301 | 166,04% | 319,63% | 91,602 | 0,167 | 92,313 | 0,160 | -0,77% | 4,64% | 942,178 | 4,185 | 913,215 | 4,457 | 3,17% | -6,10% | 13 | 9 | 44,44% | 1,033,934 | 1,005,590 | 2,82% |

PEÇAS DE METAL PRECIOSO LEGALIZADAS PELA CONTRASTARIA DO PORTO - 2015

| | | PLATINA | | | | | | OURO | | | | | | PRATA | | | | | | RELÓGIOS | | | TOTAL | | |
|-----|-----------|---------|-----------|------|-----------|---------------|-----------|-----------|----------|-----------|----------|---------------|----------|-----------|----------|-----------|----------|---------------|----------|----------|------|-----------|-----------|-----------|-----------|
| | | 2015 | | 2014 | | 2015/2014 (%) | | 2015 | | 2014 | | 2015/2014 (%) | | 2015 | | 2014 | | 2015/2014 (%) | | 2015 | 2014 | 15/14 (%) | 2015 | 2014 | 15/14 (%) |
| | | QTD | PESO (Kg) | QTD | PESO (Kg) | QTD | PESO (Kg) | QTD | PESO (t) | QTD | PESO (t) | QTD | PESO (t) | QTD | PESO (t) | QTD | PESO (t) | QTD | PESO (t) | QTD | QTD | QTD | QTD | QTD | QTD |
| | | | | | | | | | | | | | | | | | | | | | | | | | |
| JAN | MENSAL | 3 | 0,017 | 8 | 0,074 | -62,50% | -76,87% | 80,381 | 0,107 | 99,815 | 0,124 | -19,47% | -14,04% | 233,157 | 0,777 | 270,960 | 0,905 | -13,95% | -14,08% | 125 | 3 | 4066,67% | 313,666 | 370,786 | -15,41% |
| | ACUMULADO | 3 | 0,017 | 8 | 0,074 | -62,50% | -76,87% | 80,381 | 0,107 | 99,815 | 0,124 | -19,47% | -14,04% | 233,157 | 0,777 | 270,960 | 0,905 | -13,95% | -14,08% | 125 | 3 | 4066,67% | 313,666 | 370,786 | -15,41% |
| FEV | MENSAL | 4 | 0,014 | 4 | 0,025 | 0,00% | -42,86% | 88,319 | 0,134 | 91,967 | 0,132 | -3,97% | 1,81% | 302,976 | 1,033 | 243,591 | 0,957 | 24,38% | 7,94% | 5 | 0 | 0,00% | 391,304 | 335,562 | 16,61% |
| | ACUMULADO | 7 | 0,031 | 12 | 0,098 | -41,67% | -68,37% | 168,700 | 0,241 | 191,782 | 0,256 | -12,04% | -5,89% | 536,133 | 1,810 | 514,551 | 1,862 | 4,19% | -2,76% | 130 | 3 | 4233,33% | 704,970 | 706,348 | -0,20% |
| MAR | MENSAL | 8 | 0,055 | 3 | 0,032 | 166,67% | 70,28% | 101,455 | 0,156 | 105,899 | 0,155 | -4,20% | 0,40% | 278,723 | 1,045 | 242,589 | 1,006 | 14,90% | 3,96% | 12 | 2 | 500,00% | 380,198 | 348,493 | 9,10% |
| | ACUMULADO | 15 | 0,086 | 15 | 0,130 | 0,00% | -34,00% | 270,155 | 0,396 | 297,681 | 0,411 | -9,25% | -3,51% | 814,856 | 2,856 | 757,140 | 2,867 | 7,62% | -0,40% | 142 | 5 | 2740,00% | 1,085,168 | 1,054,841 | 2,88% |
| ABR | MENSAL | 4 | 0,015 | 6 | 0,073 | -33,33% | -79,48% | 88,053 | 0,140 | 105,941 | 0,154 | -16,88% | -9,11% | 275,387 | 0,969 | 238,509 | 1,059 | 15,46% | -8,55% | 0 | 0 | 0,00% | 363,444 | 344,456 | 5,51% |
| | ACUMULADO | 19 | 0,101 | 21 | 0,203 | -9,52% | -50,34% | 358,208 | 0,536 | 403,622 | 0,565 | -11,25% | -5,04% | 1,090,243 | 3,824 | 995,649 | 3,926 | 9,50% | -2,60% | 142 | 5 | 2740,00% | 1,448,612 | 1,399,297 | 3,52% |
| MAI | MENSAL | 4 | 0,025 | 1 | 0,019 | 300,00% | 30,89% | 106,186 | 0,159 | 98,810 | 0,152 | 7,46% | 4,51% | 284,750 | 0,964 | 287,851 | 1,221 | -1,08% | -21,07% | 0 | 67 | -100,00% | 390,940 | 386,729 | 1,09% |
| | ACUMULADO | 23 | 0,126 | 22 | 0,223 | 4,55% | -43,37% | 464,394 | 0,695 | 502,432 | 0,716 | -7,57% | -3,02% | 1,374,993 | 4,788 | 1,283,500 | 5,147 | 7,13% | -6,98% | 142 | 72 | 97,22% | 1,839,552 | 1,786,026 | 3,00% |
| JUN | MENSAL | 2 | 0,018 | 2 | 0,013 | 0,00% | 37,40% | 123,496 | 0,177 | 98,818 | 0,150 | 24,97% | 18,29% | 298,327 | 0,983 | 255,732 | 0,993 | 16,66% | -1,08% | 1 | 4 | -75,00% | 421,826 | 354,556 | 18,97% |
| | ACUMULADO | 25 | 0,144 | 24 | 0,236 | 4,17% | -38,88% | 587,890 | 0,872 | 601,250 | 0,866 | -2,22% | 0,66% | 1,673,320 | 5,771 | 1,539,232 | 6,141 | 8,71% | -6,03% | 143 | 76 | 88,16% | 2,261,378 | 2,140,582 | 5,64% |
| JUL | MENSAL | 4 | 0,036 | 5 | 0,025 | -20,00% | 42,29% | 145,357 | 0,215 | 161,092 | 0,223 | -9,77% | -3,40% | 299,862 | 1,044 | 302,124 | 1,177 | -0,75% | -11,30% | 1 | 8 | -87,50% | 445,224 | 463,229 | -3,89% |
| | ACUMULADO | 29 | 0,180 | 29 | 0,261 | 0,00% | -31,01% | 733,247 | 1,087 | 762,342 | 1,089 | -3,82% | -0,17% | 1,973,182 | 6,815 | 1,841,356 | 7,318 | 7,16% | -6,87% | 144 | 84 | 71,43% | 2,706,602 | 2,603,811 | 3,95% |
| AGO | MENSAL | 4 | 0,013 | 1 | 0,006 | 300,00% | 109,68% | 87,439 | 0,126 | 95,291 | 0,139 | -8,24% | -8,87% | 206,573 | 0,648 | 149,678 | 0,574 | 38,01% | 13,04% | 0 | 0 | 0,00% | 294,016 | 244,970 | 20,02% |
| | ACUMULADO | 33 | 0,193 | 30 | 0,267 | 10,00% | -27,74% | 820,686 | 1,213 | 857,633 | 1,227 | -4,31% | -1,15% | 2,179,755 | 7,463 | 1,991,034 | 7,891 | 9,48% | -5,43% | 144 | 84 | 71,43% | 3,000,618 | 2,848,781 | 5,33% |
| SET | MENSAL | 2 | 0,034 | 1 | 0,013 | 100,00% | 159,54% | 107,472 | 0,151 | 109,459 | 0,150 | -1,82% | 0,54% | 420,193 | 1,266 | 370,311 | 1,200 | 13,47% | 5,48% | 0 | 0 | 0,00% | 527,667 | 479,771 | 9,98% |
| | ACUMULADO | 35 | 0,227 | 31 | 0,280 | 12,90% | -18,99% | 928,158 | 1,364 | 967,092 | 1,378 | -4,03% | -0,97% | 2,599,948 | 8,729 | 2,361,345 | 9,091 | 10,10% | -3,99% | 144 | 84 | 71,43% | 3,528,285 | 3,328,552 | 6,00% |
| OUT | MENSAL | 8 | 0,066 | 5 | 0,035 | 60,00% | 89,66% | 163,928 | 0,204 | 173,765 | 0,232 | -5,66% | -12,34% | 360,585 | 1,260 | 345,849 | 1,265 | 4,26% | -0,35% | 14 | 0 | 0,00% | 524,535 | 519,619 | 0,95% |
| | ACUMULADO | 43 | 0,293 | 36 | 0,315 | 19,44% | -6,98% | 1,092,086 | 1,568 | 1,140,857 | 1,610 | -4,27% | -2,61% | 2,960,533 | 9,989 | 2,707,194 | 10,356 | 9,36% | -3,54% | 158 | 84 | 88,10% | 4,052,820 | 3,848,171 | 5,32% |
| NOV | MENSAL | 9 | 0,116 | 3 | 0,058 | 200,00% | 99,66% | 124,635 | 0,169 | 158,159 | 0,210 | -21,20% | -19,85% | 334,834 | 1,418 | 379,227 | 1,440 | -11,71% | -1,49% | 4 | 0 | 100,00% | 459,482 | 537,389 | -14,50% |
| | ACUMULADO | 52 | 0,409 | 39 | 0,373 | 33,33% | 9,62% | 1,216,721 | 1,737 | 1,299,016 | 1,820 | -6,34% | -4,57% | 3,295,367 | 11,408 | 3,086,421 | 11,796 | 6,77% | -3,29% | 162 | 84 | 92,86% | 4,512,302 | 4,385,560 | 2,89% |
| DEZ | MENSAL | 6 | 0,032 | 4 | 0,014 | 50,00% | 137,04% | 58,661 | 0,103 | 94,082 | 0,138 | -37,65% | -25,18% | 190,651 | 0,967 | 226,247 | 0,894 | -15,73% | 8,21% | 76 | 18 | 200,00% | 249,394 | 320,351 | -22,15% |
| | ACUMULADO | 58 | 0,441 | 43 | 0,387 | 34,88% | 14,07% | 1,275,382 | 1,840 | 1,393,098 | 1,958 | -8,45% | -6,02% | 3,486,018 | 12,375 | 3,312,668 | 12,690 | 5,23% | -2,48% | 238 | 102 | 133,33% | 4,761,696 | 4,705,911 | 1,19% |

PEÇAS DE METAL PRECIOSO MARCADAS PELAS CONTRASTARIAS PARA O MERCADO INTERNO

| | PLATINA | | OURO | | PRATA | | TOTAL | |
|------|---------|-----------|------------|---------|-----------|----------|------------|----------|
| | QTD | PESO (kg) | QTD | PESO(t) | QTD | PESO (t) | QTD | PESO (t) |
| 1996 | 194 | 1,611 | 8.649.993 | 25,139 | 3.627.675 | 62,652 | 12.277.862 | 87,791 |
| 1997 | 562 | 6,235 | 9.558.265 | 27,822 | 4.677.998 | 68,612 | 14.236.825 | 96,434 |
| 1998 | 320 | 3,346 | 10.283.516 | 32,366 | 4.321.993 | 69,310 | 14.605.829 | 101,677 |
| 1999 | 485 | 4,535 | 10.464.445 | 33,000 | 4.984.505 | 79,445 | 15.449.435 | 112,445 |
| 2000 | 399 | 2,622 | 11.217.671 | 27,131 | 6.695.624 | 96,356 | 17.913.694 | 123,487 |
| 2001 | 238 | 1,764 | 9.456.753 | 22,154 | 5.546.075 | 78,383 | 15.003.066 | 100,537 |
| 2002 | 277 | 1,846 | 7.810.426 | 18,614 | 5.068.556 | 70,109 | 12.879.259 | 88,723 |
| 2003 | 297 | 2,090 | 6.609.906 | 15,111 | 5.038.123 | 74,348 | 11.648.326 | 89,460 |
| 2004 | 258 | 1,827 | 6.205.662 | 13,663 | 4.671.726 | 54,113 | 10.877.646 | 67,776 |
| 2005 | 205 | 1,717 | 5.151.165 | 11,182 | 4.408.373 | 48,503 | 9.559.743 | 59,685 |
| 2006 | 248 | 1,491 | 4.170.180 | 8,351 | 4.166.558 | 43,147 | 8.336.986 | 51,498 |
| 2007 | 467 | 2,188 | 3.605.762 | 6,986 | 4.593.432 | 38,427 | 8.199.661 | 45,413 |
| 2008 | 514 | 4,883 | 2.889.357 | 5,101 | 5.945.552 | 39,977 | 8.835.423 | 45,078 |
| 2009 | 801 | 5,948 | 2.456.333 | 4,158 | 5.943.056 | 38,172 | 8.400.190 | 42,330 |
| 2010 | 257 | 2,119 | 2.019.080 | 3,381 | 8.475.891 | 46,039 | 10.495.228 | 49,419 |
| 2011 | 152 | 1,252 | 1.647.076 | 2,370 | 5.528.821 | 26,862 | 7.176.049 | 29,232 |
| 2012 | 66 | 0,628 | 1.348.576 | 1,842 | 4.041.414 | 17,176 | 5.390.056 | 19,018 |
| 2013 | 107 | 0,996 | 1.437.480 | 1,855 | 3.546.477 | 14,576 | 4.984.064 | 16,431 |
| 2014 | 96 | 0,687 | 1.485.411 | 2,117 | 4.225.883 | 17,147 | 5.711.390 | 19,265 |
| 2015 | 199 | 1,702 | 1.366.984 | 2,007 | 4.428.196 | 16,560 | 5.795.379 | 18,569 |

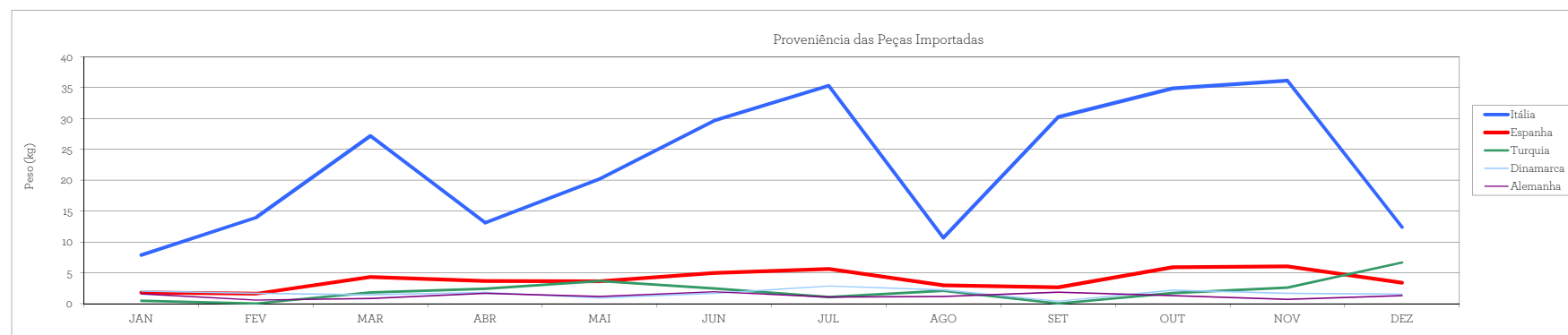
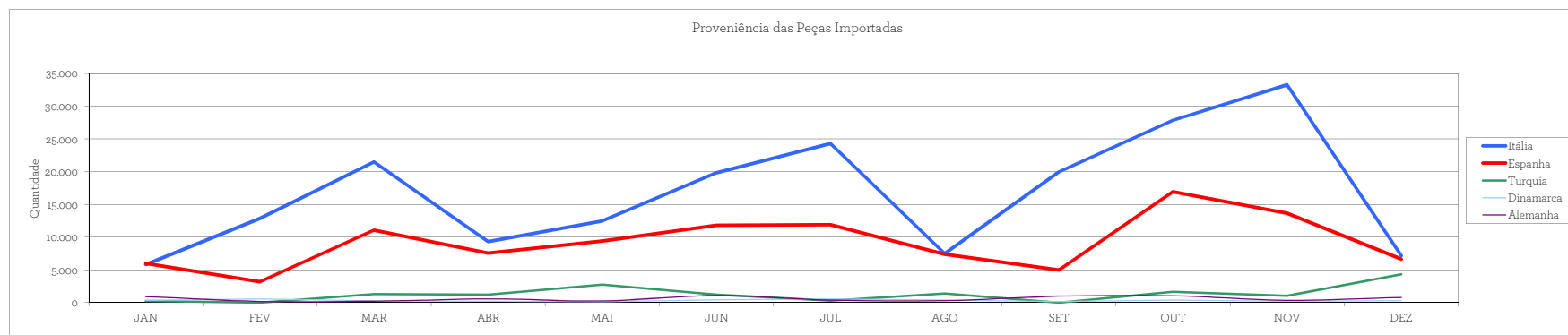


PEÇAS DE METAL PRECIOSO MARCADAS PELAS CONTRASTARIAS PARA O MERCADO INTERNO

| | PLATINA | | | | | | OURO | | | | | | PRATA | | | | | |
|------|------------------|-----------|------------|-----------|-------|-----------|------------------|------------|------------|-----------|------------|-----------|------------------|------------|------------|------------|------------------|------------------|
| | Fabrico Nacional | | Importação | | TOTAL | | Fabrico Nacional | | Importação | | TOTAL | | Fabrico Nacional | | Importação | | TOTAL | |
| | QTD | PESO (kg) | QTD | PESO (kg) | QTD | Peso (Kg) | QTD | PESO(kg) | QTD | PESO(kg) | QTD | Peso (Kg) | QTD | PESO(kg) | QTD | PESO(kg) | QTD | Peso (Kg) |
| 1996 | 148 | 1,32 | 46 | 0,29 | 194 | 1,61 | 7.419,052 | 20.256,84 | 1.230,941 | 4.882,62 | 8.649,993 | 25.139,46 | 2.975,475 | 56.422,32 | 652,200 | 6.229,89 | 3.627,675 | 62.652,21 |
| 1997 | 448 | 6,23 | 114 | 1,24 | 562 | 7,47 | 8.050,842 | 22.395,12 | 1.507,423 | 5.426,55 | 9.558,265 | 27.821,67 | 2.718,401 | 52.559,87 | 1.959,597 | 16.051,82 | 4.677,998 | 68.611,69 |
| 1998 | 251 | 2,27 | 70 | 1,08 | 321 | 3,35 | 8.561,831 | 25.617,84 | 1.721,535 | 6.748,55 | 10.283,366 | 32.366,39 | 2.642,140 | 54.023,33 | 1.679,853 | 15,287,05 | 4.321,993 | 69.310,37 |
| 1999 | 222 | 2,31 | 263 | 2,22 | 485 | 4,54 | 8.383,796 | 25.310,65 | 2.080,659 | 7.689,49 | 10.464,455 | 33.000,15 | 2.817,819 | 59.833,24 | 2.166,686 | 19.612,06 | 4.984,505 | 79.445,30 |
| 2000 | 308 | 1,93 | 91 | 0,69 | 399 | 2,62 | 8.665,600 | 20.120,23 | 2.552,071 | 7.010,73 | 11.217,671 | 27.130,96 | 2.730,601 | 65.388,62 | 3.965,023 | 30.967,49 | 6.695,624 | 96.356,11 |
| 2001 | 169 | 1,37 | 69 | 0,39 | 238 | 1,76 | 7.192,769 | 16.585,18 | 2.263,984 | 5.568,38 | 9.456,753 | 22.153,57 | 2.833,649 | 55.976,25 | 2.712,426 | 22.406,69 | 5.546,075 | 78.382,94 |
| 2002 | 232 | 1,44 | 45 | 0,40 | 277 | 1,85 | 5.943,615 | 13.965,17 | 1.866,811 | 4.648,95 | 7.810,426 | 18.614,12 | 2.982,311 | 53.885,76 | 2.086,245 | 16.222,91 | 5.068,556 | 70.108,67 |
| 2003 | 249 | 1,71 | 48 | 0,38 | 297 | 2,09 | 5.112,879 | 11.570,27 | 1.497,027 | 3.540,78 | 6.609,906 | 15.111,05 | 3.237,996 | 61.245,25 | 1.800,127 | 13.103,21 | 5.038,123 | 74.348,46 |
| 2004 | 241 | 1,749 | 17 | 0,078 | 258 | 1,83 | 4.733,943 | 10.455,682 | 1.471,719 | 3.207,318 | 6.205,662 | 13.663,00 | 2.611,821 | 39.190,718 | 2.059,905 | 14.922,282 | 4.671,726 | 54.113,00 |
| 2005 | 171 | 0,996 | 34 | 0,722 | 205 | 1,72 | 3.802,813 | 8.293,411 | 1.348,352 | 2.888,160 | 5.151,165 | 11.181,57 | 2.247,601 | 33.526,785 | 2.160,772 | 14.976,222 | 4.408,373 | 48.503,01 |
| 2006 | 205 | 1,224 | 43 | 0,267 | 248 | 1,49 | 3.069,348 | 6.189,696 | 1.100,832 | 2.161,161 | 4.170,180 | 8.350,86 | 1.980,598 | 29.339,556 | 2.185,960 | 13.807,932 | 4.166,558 | 43.147,49 |
| 2007 | 232 | 1,550 | 238 | 0,639 | 470 | 2,19 | 2.668,025 | 5.137,809 | 937,853 | 1.847,971 | 3.605,878 | 6.985,78 | 1.929,639 | 22.766,867 | 2.663,973 | 15.660,099 | 4.593,612 | 38.426,97 |
| 2008 | 469 | 4,562 | 45 | 0,321 | 514 | 4,88 | 2.032,922 | 3.737,776 | 856,435 | 1.362,758 | 2.889,357 | 5.100,53 | 2.002,715 | 20.190,258 | 3.942,837 | 19.786,938 | 5.945,552 | 39.977,20 |
| 2009 | 690 | 4,330 | 111 | 1,618 | 801 | 5,95 | 1.797,924 | 3.213,011 | 658,409 | 944,766 | 2.456,333 | 4.157,78 | 2.416,348 | 20.791,367 | 3.526,708 | 17.380,925 | 5.943,056 | 38.172,29 |
| 2010 | 237 | 1,974 | 20 | 0,146 | 257 | 2,12 | 1.426,530 | 2.528,698 | 592,550 | 851,913 | 2.019,080 | 3.380,61 | 2.564,364 | 20.322,486 | 5.911,527 | 25.716,285 | 8.475,891 | 46.038,77 |
| 2011 | 82 | 0,711 | 70 | 0,541 | 152 | 1,25 | 1.141,630 | 1.838,308 | 505,446 | 531,692 | 1.647,076 | 2.370,00 | 2.079,417 | 13.412,476 | 3.449,404 | 13.449,524 | 5.528,821 | 26.862,00 |
| 2012 | 51 | 0,521 | 15 | 0,107 | 66 | 0,63 | 972,971 | 1.512,939 | 375,605 | 328,772 | 1.348,576 | 1.841,71 | 1.571,887 | 8.761,909 | 2.469,527 | 8.413,909 | 4.041,414 | 17.175,82 |
| 2013 | 77 | 0,625 | 30 | 0,371 | 107 | 1,00 | 1.066,248 | 1.519,151 | 371,232 | 336,011 | 1.437,480 | 1.855,16 | 1.405,445 | 7.890,100 | 2.141,032 | 6.686,040 | 3.546,477 | 14.576,14 |
| 2014 | 73 | 0,515 | 23 | 0,172 | 96 | 0,69 | 1.110,834 | 1.699,507 | 374,577 | 417,932 | 1.485,411 | 2.117,44 | 1.730,894 | 9.137,526 | 2.494,989 | 8.009,639 | 4.225,883 | 17.147,17 |
| 2015 | 179 | 1,576 | 20 | 0,126 | 199 | 1,70 | 999,478 | 1.595,287 | 367,506 | 411,649 | 1.366,984 | 2.006,94 | 1.867,320 | 8.470,176 | 2.560,876 | 8.090,106 | 4.428,196 | 16.560,28 |

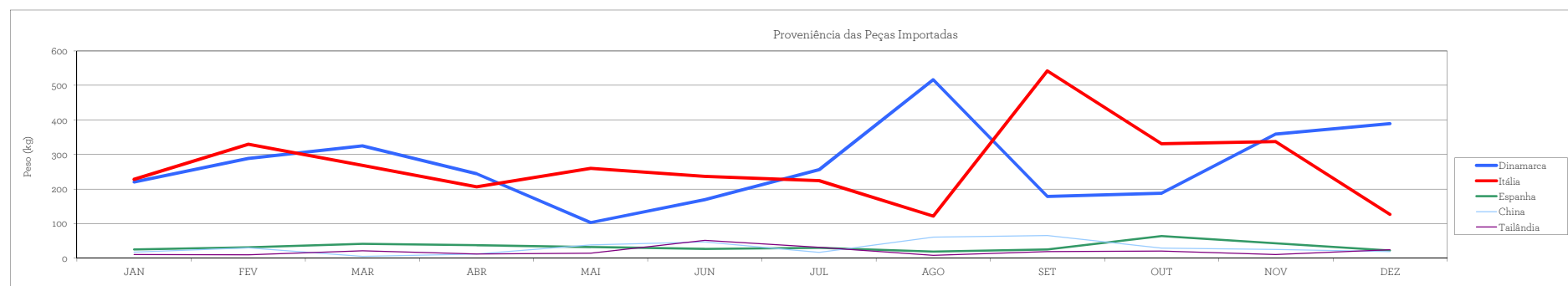
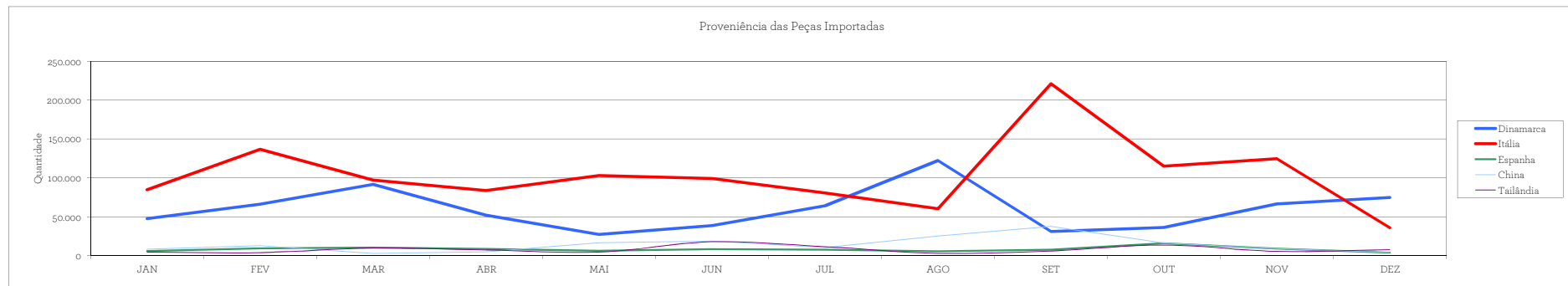
PROVENIÊNCIA DAS PEÇAS DE OUIVESARIA DE IMPORTAÇÃO NA UCO - OURO - 2015

| | JAN | | FEV | | MAR | | ABR | | MAI | | JUN | | JUL | | AGO | | SET | | OUT | | NOV | | DEZ | | TOTAL | | % | % | | |
|--------------------|---------------|-----------------|---------------|-----------------|---------------|-----------------|---------------|-----------------|---------------|-----------------|---------------|-----------------|---------------|-----------------|---------------|-----------------|---------------|-----------------|---------------|-----------------|---------------|-----------------|---------------|-----------------|----------------|------------------|----------------|---------------|-------------|-------------|
| | QTD | Peso (g) | QTD | Peso (g) | QTD | Peso (g) | QTD | Peso (g) | QTD | Peso (g) | QTD | Peso (g) | QTD | Peso (g) | QTD | Peso (g) | QTD | Peso (g) | QTD | Peso (g) | QTD | Peso (g) | QTD | Peso (g) | QTD | Peso (g) | | | | |
| Alemanha | 912 | 1.550,3 | 174 | 579,3 | 193 | 808,3 | 569 | 1.647,8 | 247 | 1.144,0 | 1.086 | 1.930,0 | 376 | 1.039,7 | 293 | 1.153,8 | 983 | 1.847,3 | 1.040 | 1.271,9 | 352 | 690,0 | 771 | 1.305,0 | 6.997 | 14.974,8 | 1,9% | 3,6% | | |
| Australia | | | | | | | 11 | 47,5 | | | | | | | | | | | | | | | | | 11 | 47,5 | 0,0% | 0,0% | | |
| Austria | 7 | 34,8 | 14 | 68,8 | 11 | 55,7 | 4 | 21,7 | 3 | 15,9 | 9 | 51,7 | 10 | 61,0 | 7 | 23,8 | 4 | 22,3 | | | | | | 9 | 48,3 | 78 | 404,0 | 0,0% | 0,1% | |
| Bélgica | | | | | | | 16 | 61,5 | 17 | 62,3 | 3 | 17,4 | | | | | | | | | | | | | 1 | 1,9 | 37 | 143,1 | 0,0% | 0,0% |
| Brasil | | | 39 | 152,7 | 117 | 168,3 | 15 | 21,3 | 83 | 114,7 | 181 | 235,4 | | | | | | | | | | | | 175 | 378,2 | 650 | 1.133,2 | 0,2% | 0,3% | |
| Canadá | 2 | 2,8 | | | | | | | | | | | | | | | | | | | | | | | | 2 | 2,8 | 0,0% | 0,0% | |
| China | | | | | | | | | 37 | 98,9 | | | | | | | | | | | | | | | 0,2 | 37 | 99,1 | 0,0% | 0,0% | |
| Colômbia | 2 | 9,9 | | | | | | | | | | | | | | | | | | | | | | | | 2 | 9,9 | 0,0% | 0,0% | |
| Dinamarca | 335 | 2.052,8 | 549 | 1.660,4 | 267 | 1.418,6 | 210 | 1.800,5 | 118 | 906,8 | 409 | 1.655,9 | 552 | 2.837,0 | 371 | 2.201,1 | 144 | 387,2 | 371 | 2.177,6 | 187 | 1.642,5 | 298 | 1.526,0 | 3.811 | 20.266,4 | 1,0% | 4,9% | | |
| Espanha | 6.001 | 1.799,4 | 3.181 | 1.604,8 | 11.073 | 4.294,0 | 7.560 | 3.659,2 | 9.422 | 3.631,1 | 11.816 | 4.949,8 | 11.917 | 5.616,5 | 7.385 | 2.968,1 | 4.972 | 2.617,2 | 16.919 | 5.878,4 | 13.650 | 6.023,9 | 6.642 | 3.379,1 | 110.540 | 46.421,5 | 30,1% | 11,3% | | |
| EUA | 3 | 4,7 | | | 1 | 0,7 | 1 | 5,7 | 8 | 26,5 | | | | 16 | 55,9 | | | 24 | 56,5 | | | | | | | 54 | 154,0 | 0,0% | 0,0% | |
| França | 230 | 426,8 | 200 | 345,0 | 55 | 164,7 | 532 | 1.191,6 | 191 | 563,3 | 234 | 533,1 | 1.589 | 2.251,0 | 254 | 670,6 | 83 | 271,1 | 106 | 289,1 | 1.073 | 1.772,8 | 345 | 886,5 | 4.891 | 9.367,6 | 1,3% | 2,3% | | |
| Grécia | | | 275 | 167,6 | | | | | | | | | | | | | | | | | | | | | | 712 | 489,5 | 0,2% | 0,1% | |
| Holanda | | | | | 9 | 38,2 | 228 | 279,1 | | 0,5 | 330 | 343,8 | 1.555 | 2.497 | 767 | 126,3 | 196 | 38,6 | | | | | | | | 3.085 | 1.076,2 | 0,8% | 0,3% | |
| Hong Kong | | | 72 | 72,1 | 38 | 108,3 | 36 | 35,0 | 491 | 637,0 | | | | | | | | | | | 1 | 3,7 | | | 698 | 856,1 | 0,2% | 0,2% | | |
| Israel | | | | | | | | | | | | | | | | | | | | | | | | | | 0 | 0,0 | 0,0% | 0,0% | |
| Itália | 5.812 | 7.864,3 | 12.847 | 13.939,2 | 21.476 | 27.147,9 | 9.314 | 13.098,9 | 12.454 | 20.181,6 | 19.818 | 29.648,8 | 24.304 | 35.294,5 | 7.478 | 10.670,7 | 19.960 | 30.235,6 | 27.849 | 34.888,7 | 33.293 | 36.124,1 | 7.191 | 12.404,9 | 201.796 | 271.499,2 | 54,9% | 66,0% | | |
| Japão | | | | | | | | | | | | | | | | | | | | | | | | | | 0 | 0,0 | 0,0% | 0,0% | |
| Mónaco | 1 | 12,5 | | | 3 | 6,6 | | | | | 31 | 57,6 | 11 | 17,8 | | | 13 | 20,0 | 117 | 302,1 | 28 | 66,9 | | | 204 | 483,5 | 0,1% | 0,1% | | |
| Reino Unido | | | | | | | | | | | | | | | | | | | 6 | 19,0 | | | | | 6 | 19,0 | 0,0% | 0,0% | | |
| Suíça | 23 | 100,2 | 12 | 19,4 | 79 | 308,2 | 12 | 26,3 | 35 | 283,8 | 13 | 320,5 | 17 | 43,7 | 12 | 33,8 | 7 | 47,8 | 10 | 110,1 | 10 | 18,6 | 10 | 472,8 | 240 | 1.785,3 | 0,1% | 0,4% | | |
| Tailândia | 111 | 307,7 | | | | | 1.455 | 3.203,8 | 418 | 475,5 | 40 | 26,8 | 143 | 471,9 | | | 397 | 1.162,5 | 1.909 | 1.119,1 | 38 | 68,7 | 267 | 601,8 | 4.778 | 7.437,9 | 1,3% | 1,8% | | |
| Taiwan | | | | | | | | | | | | | | | | | | | | | | | | | | 122 | 374,1 | 0,0% | 0,1% | |
| Turquia | 245 | 471,3 | | | 1.299 | 1.814,6 | 1.214 | 2.413,7 | 2.760 | 3.658,3 | 1.234 | 2.462,4 | 273 | 1.064,5 | 1.403 | 2.071,9 | | | 1.643 | 1.721,3 | 1.022 | 2.608,1 | 4.314 | 6.657,7 | 15.407 | 24.943,8 | 4,2% | 6,1% | | |
| Vietname | 1 | 4,0 | 1.870 | 1.587,8 | 1.813 | 1.161,7 | 158 | 167,3 | 1.716 | 1.346,0 | 223 | 278,7 | 1.196 | 668,0 | | | 595 | 205,3 | 5.534 | 3.962,3 | | | 302 | 279,8 | 13.408 | 9.660,9 | 3,6% | 2,3% | | |
| TOTAL | 13.686 | 14.642,1 | 19.233 | 20.196,7 | 36.434 | 37.496,4 | 21.333 | 27.681,0 | 28.001 | 33.146,2 | 35.427 | 42.511,9 | 42.000 | 49.671,5 | 17.986 | 19.982,0 | 27.408 | 36.952,7 | 55.530 | 51.798,6 | 50.020 | 49.248,0 | 20.448 | 28.322,3 | 367.506 | 411.649,4 | 100,0% | 100,0% | | |



PROVENIÊNCIA DAS PEÇAS DE OUIVESARIA DE IMPORTAÇÃO NA UCO - PRATA- 2015

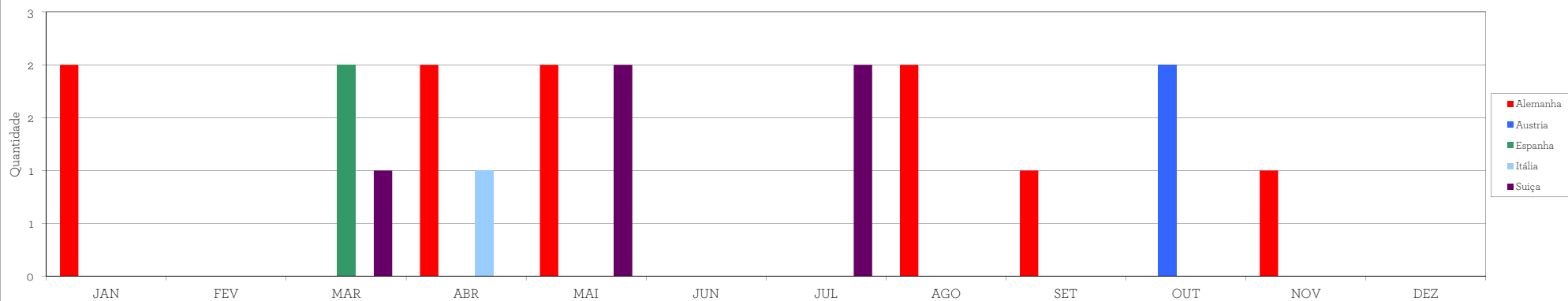
| | JAN | | FEV | | MAR | | ABR | | MAI | | JUN | | JUL | | AGO | | SET | | OUT | | NOV | | DEZ | | TOTAL | | % | % | | |
|----------------------|----------------|------------------|----------------|------------------|----------------|------------------|----------------|------------------|----------------|------------------|----------------|------------------|----------------|------------------|----------------|------------------|----------------|------------------|----------------|------------------|----------------|------------------|----------------|------------------|------------------|--------------------|---------------|------------------|-------------|-------------|
| | QTD | Peso (g) | QTD | Peso (g) | QTD | Peso (g) | QTD | Peso (g) | QTD | Peso (g) | QTD | Peso (g) | QTD | Peso (g) | QTD | Peso (g) | QTD | Peso (g) | QTD | Peso (g) | QTD | Peso (g) | QTD | Peso (g) | QTD | Peso (g) | QTD | Pesos | | |
| Alemanha | 1600 | 2941,1 | 370 | 1796,2 | 2054 | 9.166,1 | 3.124 | 8.147,4 | 128 | 367,5 | 1.268 | 8.170,3 | 1.261 | 6.366,1 | 10.282 | 49.937,5 | 2.449 | 6.697,0 | 2.707 | 8.942,6 | 4.747 | 4.959,9 | 4.747 | 2.371,6 | 30.793 | 109.856,3 | 1,2% | 1,4% | | |
| Austria | | | | | 2 | 8,1 | | | | | | | | | 4 | 21,1 | | | | | 2 | 13,6 | 4 | 23,9 | 24 | 197,7 | 0,0% | 0,0% | | |
| Bélgica | | | 14 | 111,3 | 59 | 150,0 | 10 | 53,1 | 1 | 15,3 | 7 | 21,1 | | | | | 7 | 33,8 | | | | | 44 | 107,34,9 | 142 | 11.117,5 | 0,0% | 0,1% | | |
| Brasil | | | | | | | | | | | | | | | | | | | | | | | | | | | | | | |
| Canadá | | | | | | | | | | | | | | | | | | | | | | | | | | | | | | |
| China | 8.498 | 17.226,5 | 12.811 | 29.119,8 | 2.760 | 4.711,3 | 4.926 | 11.718,0 | 16.659 | 38.056,0 | 18.635 | 46.195,5 | 10.545 | 16.441,5 | 25.232 | 60.454,5 | 37.488 | 65.413,8 | 16.433 | 28.526,4 | 9.007 | 24.748,2 | 4.394 | 18.476,4 | 167.388 | 361.067,9 | 6,5% | 4,5% | | |
| Chipre | 172 | 473,2 | 20 | 42,7 | 331 | 422,9 | | | | | | | | | | | | | | | | | | | | | | | | |
| Coreia do Sul | | | | | | | | | | | | | | | | | | | | | | | | | | | | | | |
| Dinamarca | 47.739 | 220.106,8 | 66.021 | 288.985,4 | 91.587 | 324.982,2 | 52.175 | 244.106,6 | 27.338 | 102.887,6 | 38.696 | 168.834,8 | 63.997 | 256.226,6 | 122.243 | 516.667,0 | 31.219 | 178.661,7 | 36.346 | 187.471,8 | 66.424 | 359.331,7 | 74.637 | 389.107,2 | 718.422 | 3.236.771,4 | 28,1% | 40,0% | | |
| Espanha | 6.015 | 24.736,8 | 9.550 | 31.041,7 | 10.588 | 41.306,4 | 8.752 | 36.972,0 | 6.305 | 31.572,7 | 8.293 | 26.586,0 | 7.869 | 29.257,4 | 5.564 | 18.401,5 | 7.690 | 24.744,8 | 15.965 | 63.701,8 | 9.214 | 42.368,1 | 3.829 | 22.038,5 | 99.634 | 392.720,7 | 3,9% | 4,9% | | |
| Estónia | | | | | | | | | | | | | | | | | | | | | | | | | | | | | | |
| EUA | | | 2 | 46,2 | 2 | 21,0 | | | | | | | | | | | 3 | 4,3 | 1 | 0,5 | 2 | 2,8 | 158 | 255,2 | 168 | 390,0 | 0,0% | 0,0% | | |
| França | 2 | 19,4 | 49 | 231,7 | 13 | 34,3 | 29 | 94,6 | 41 | 93,9 | 2.561 | 8.966,6 | 905 | 2.393,8 | 38 | 130,0 | 29 | 82,2 | 22 | 48,8 | 2.265 | 7.953,0 | 214 | 828,5 | 6.168 | 20.876,8 | 0,2% | 0,3% | | |
| Grécia | | | 1.418 | 1.964,0 | 1.115 | 1.522,2 | 159 | 473,5 | 387 | 546,9 | 1.453 | 1.892,9 | 155 | 237,0 | | | 1.219 | 1.546,8 | | | 694 | 900,3 | 36 | 46,9 | 6.636 | 9.129,5 | 0,3% | 0,1% | | |
| Holanda | 26 | 138,5 | | | 920 | 3.140,2 | 48 | 146,4 | 526 | 1.353,6 | 102 | 409,6 | 780 | 1.692,9 | 365 | 673,7 | 394 | 1.368,3 | 547 | 1.322,0 | 878 | 2.379,6 | 647 | 1.586,6 | 5.233 | 14.211,4 | 0,2% | 0,2% | | |
| Hong Kong | 6.470 | 18.982,3 | 7.467 | 13.283,1 | 5.451 | 13.274,5 | 2.331 | 5.837,2 | 5.064 | 15.315,7 | 9.339 | 23.009,3 | 14.175 | 33.373,0 | 1.444 | 5.219,0 | 14.343 | 27.241,1 | 11.821 | 25.218,8 | 1.946 | 3.745,4 | 656 | 753,2 | 80.507 | 185.252,6 | 3,1% | 2,3% | | |
| Índia | | | | | | | 15,36 | 2.921,9 | | | 953 | 5.647,0 | 3.818 | 9.454,7 | | | | | | | | | | | | | | | | |
| Indonésia | 748 | 2.481,0 | 581 | 3.145,0 | 531 | 775,2 | | | | | | | | | | | | | | | | | | | | | | | | |
| Irlanda | | | | | | | 750 | 2.129,0 | | | | | | | | | | | | | | | | | | | | | | |
| Israel | | | 513 | 1.479,5 | | | | | | | | | | | | | | | | | | | | | | | | | | |
| Itália | 84.625 | 228.388,0 | 136.572 | 329.924,9 | 97.040 | 268.007,6 | 83.591 | 206.221,9 | 102.869 | 259.864,4 | 99.340 | 236.637,3 | 80.725 | 223.777,4 | 60.341 | 121.546,8 | 221.105 | 542.282,8 | 114.985 | 331.170,4 | 124.705 | 337.276,1 | 35.859 | 126.180,1 | 1.241.757 | 3.211.277,7 | 48,5% | 39,7% | | |
| Japão | | | | | | | | | | | | | | | | | | | | | | | | | | | | | | |
| Malásia | | | | | | | | | | | | | | | | | | | | | | | | | | | | | | |
| México | | | 2.520 | 7.897,9 | 3.533 | 22.011,3 | | | | | | | | | | | 2.404 | 11.495,2 | | | | | | | | | | | | |
| Mónaco | 31 | 329,1 | 10 | 49,2 | 70 | 565,4 | 103 | 385,3 | 42 | 156,7 | 11 | 96,1 | 11 | 37,0 | 136 | 272,6 | 6 | 19,0 | | | | | | | | | | | | |
| Noruega | | | | | | | | | | | | | | | | | | | | | | | | | | | | | | |
| Polónia | | | | | | | | | 27 | 405,5 | | | | | | | | | | | | | | | | | | | | |
| Reino Unido | | | 1.104 | 4.111,2 | 578 | 2.809,0 | | | | | | | | | | | | | | | | | | | | | | | | |
| Suécia | | | | | | | | | | | | | | | | | | | | | | | | | | | | | | |
| Suíça | | | | | | | | | 1 | 3,1 | | | | | | | | | | | | | | | | | | | | |
| Tailândia | 4.626 | 9.923,4 | 3.962 | 9.133,9 | 9.827 | 20.847,4 | 7.345 | 11.768,5 | 4.535 | 14.291,4 | 17.871 | 51.382,5 | 11.619 | 31.179,9 | 2.952 | 7.822,4 | 6.132 | 18.916,1 | 13.677 | 20.110,7 | 5.523 | 10.010,1 | 7.680 | 24.200,5 | 95.809 | 229.586,8 | 3,7% | 2,8% | | |
| Turquia | | | 1.435 | 2.429,5 | 4.033 | 20.699,2 | 5.115 | 17.515,1 | 2.399 | 7.376,3 | 8.263 | 24.471,5 | | | 804 | 4.622,7 | | | | | 6.855 | 17.205,7 | 426 | 1.389,7 | 10.179 | 41.600,7 | 39.499 | 137.310,4 | 1,5% | 1,7% |
| Vietname | 1.103 | 359,9 | 5.100 | 8.662,2 | 6.111 | 1.258,9 | 2.787 | 4.333,9 | 5.032 | 7.312,0 | 77 | 191,4 | 6.159 | 10.879,5 | 4.893 | 8.767,2 | 14.986 | 21.245,8 | 971 | 3.154,8 | | | 527 | 1.754,1 | 42.246 | 67.919,7 | 1,6% | 0,8% | | |
| TOTAL | 161.655 | 526.100,0 | 249.519 | 732.855,4 | 231.105 | 735.712,2 | 172.781 | 552.826,4 | 171.414 | 479.618,6 | 206.871 | 602.582,9 | 202.377 | 621.789,4 | 236.702 | 806.031,2 | 339.980 | 894.595,0 | 220.886 | 695.155,0 | 226.616 | 796.197,0 | 140.990 | 646.822,8 | 2.560.876 | 8.090.285,9 | 100,0% | 100,0% | | |



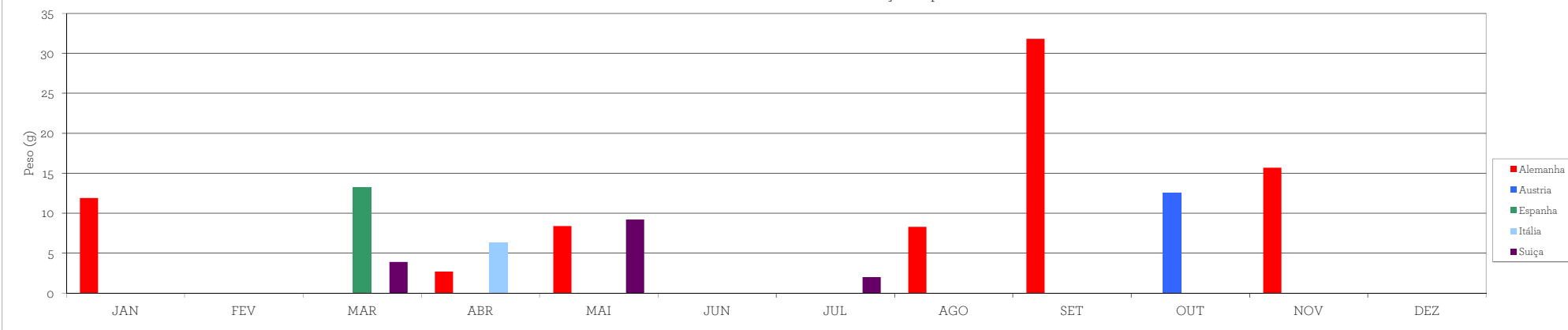
PROVENIÊNCIA DAS PEÇAS DE OURIVESARIA DE IMPORTAÇÃO NA UCO - PLATINA - 2015

| | JAN | | FEV | | MAR | | ABR | | MAI | | JUN | | JUL | | AGO | | SET | | OUT | | NOV | | DEZ | | TOTAL | | % | % |
|--------------|----------|-------------|----------|------------|----------|-------------|----------|------------|----------|-------------|----------|------------|----------|------------|----------|------------|----------|-------------|----------|-------------|----------|-------------|----------|------------|-----------|--------------|---------------|---------------|
| | QTD | Peso (g) | QTD | Peso (g) | QTD | Peso (g) | QTD | Peso (g) | QTD | Peso (g) | QTD | Peso (g) | QTD | Peso (g) | QTD | Peso (g) | QTD | Peso (g) | QTD | Peso (g) | QTD | Peso (g) | QTD | Peso (g) | QTD | Pesos | | |
| Alemanha | 2 | 11,9 | | | | | 2 | 2,7 | 2 | 8,4 | | | | | 2 | 8,3 | 1 | 31,8 | | | 1 | 15,7 | | | 10 | 78,8 | 50,0% | 62,4% |
| Austrália | | | | | | | | | | | | | | | | | | | | | | | | | 0 | 0,0 | 0,0% | 0,0% |
| Austria | | | | | | | | | | | | | | | | | | | 2 | 12,6 | | | | | 2 | 12,6 | 10,0% | 10,0% |
| China | | | | | | | | | | | | | | | | | | | | | | | | | 0 | 0,0 | 0,0% | 0,0% |
| Espanha | | | | | 2 | 13,3 | | | | | | | | | | | | | | | | | | | 2 | 13,3 | 10,0% | 10,5% |
| França | | | | | | | | | | | | | | | | | | | | | | | | | 0 | 0,0 | 0,0% | 0,0% |
| Israel | | | | | | | | | | | | | | | | | | | | | | | | | 0 | 0,0 | 0,0% | 0,0% |
| Itália | | | | | | | 1 | 6,4 | | | | | | | | | | | | | | | | | 1 | 6,4 | 5,0% | 5,1% |
| Suíça | | | | | | | | | 2 | 9,2 | | | 2 | 2,0 | | | | | | | | | | | 5 | 15,1 | 25,0% | 12,0% |
| TOTAL | 2 | 11,9 | 0 | 0,0 | 3 | 17,2 | 3 | 9,1 | 4 | 17,6 | 0 | 0,0 | 2 | 2,0 | 2 | 8,3 | 1 | 31,8 | 2 | 12,6 | 1 | 15,7 | 0 | 0,0 | 20 | 126,2 | 100,0% | 100,0% |

Proveniência das Peças Importadas

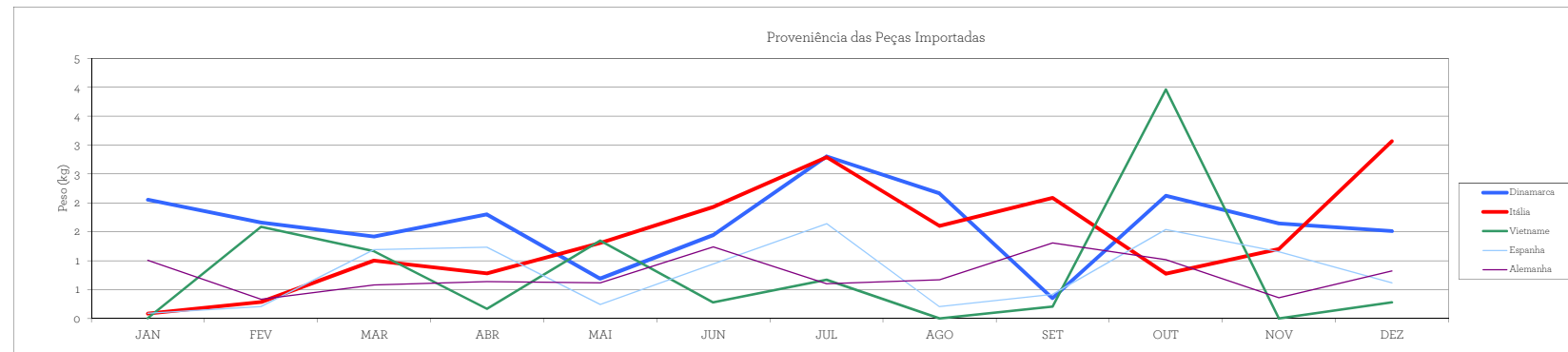
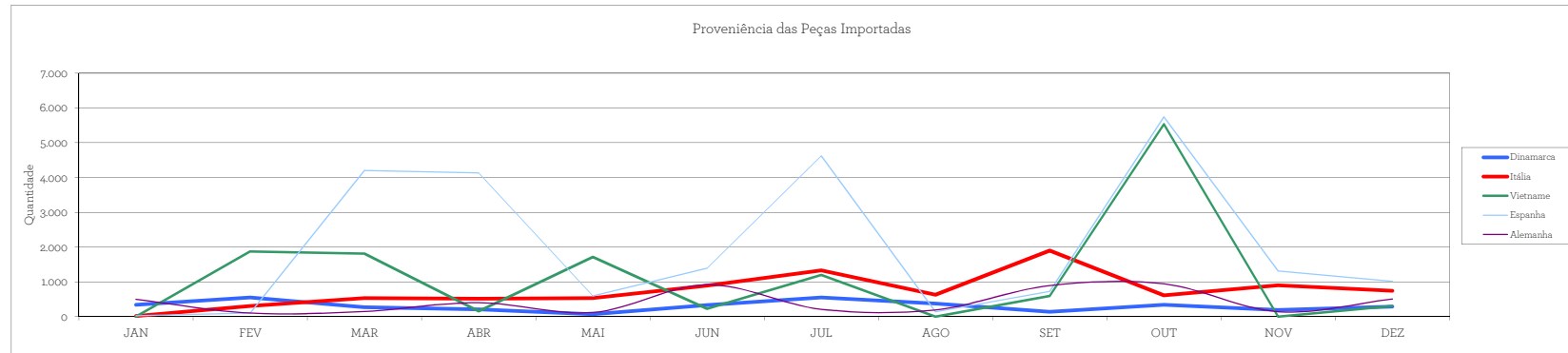


Proveniência das Peças Importadas



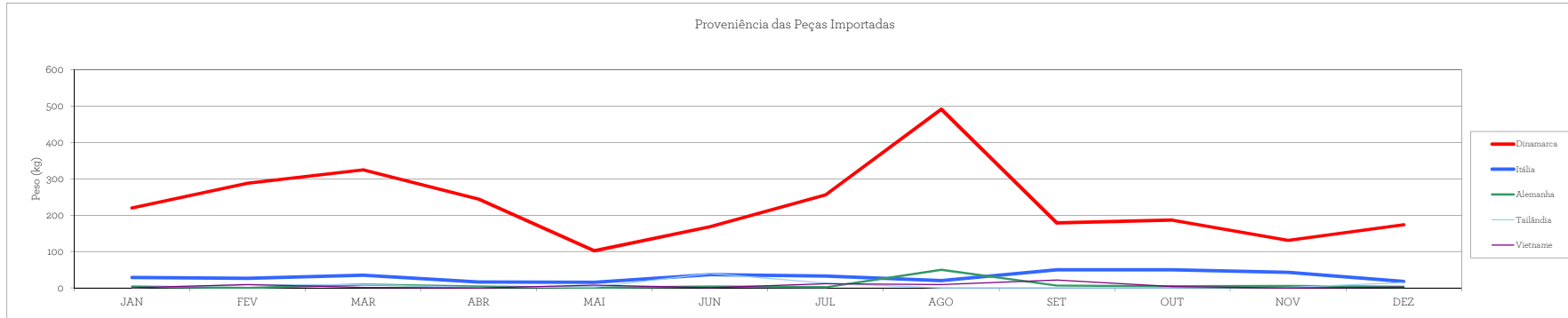
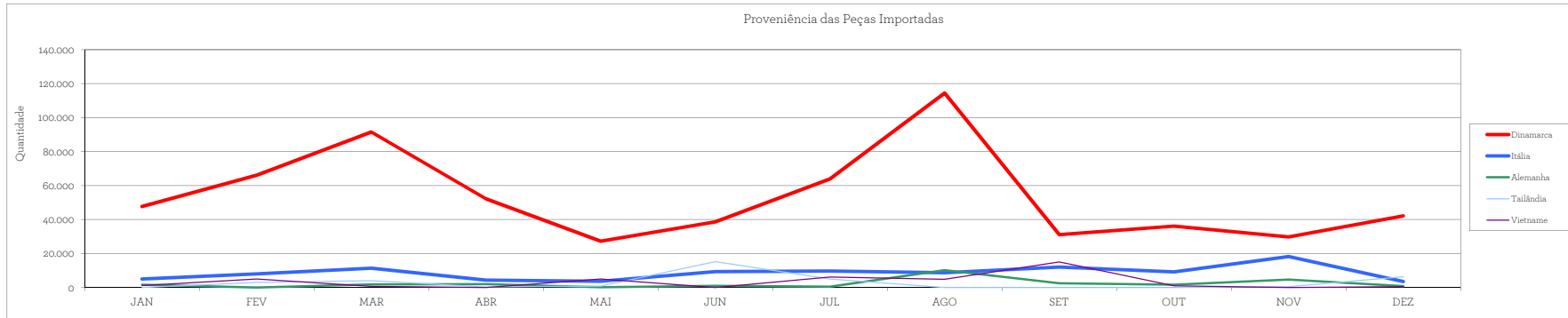
PROVENIÊNCIA DAS PEÇAS DE OURIVESARIA DE IMPORTAÇÃO NA CLI - OURO- 2015

| | JAN | | FEV | | MAR | | ABR | | MAI | | JUN | | JUL | | AGO | | SET | | OUT | | NOV | | DEZ | | TOTAL | | % | % | |
|--------------------|--------------|----------------|--------------|----------------|--------------|----------------|--------------|----------------|--------------|----------------|--------------|----------------|---------------|-----------------|--------------|----------------|--------------|----------------|---------------|-----------------|--------------|----------------|--------------|-----------------|---------------|-----------------|----------------|---------------|-------------|
| | QTD | Peso (g) | QTD | Peso (g) | QTD | Peso (g) | QTD | Peso (g) | QTD | Peso (g) | QTD | Peso (g) | QTD | Peso (g) | QTD | Peso (g) | QTD | Peso (g) | QTD | Peso (g) | QTD | Peso (g) | QTD | Peso (g) | QTD | Peso (g) | | | |
| Alemanha | 496 | 1.005,0 | 99 | 332,7 | 147 | 578,0 | 400 | 635,5 | 118 | 617,5 | 914 | 1.237,2 | 208 | 599,9 | 194 | 667,4 | 891 | 1.306,1 | 940 | 1.018,4 | 141 | 356,4 | 502 | 824,3 | 5050 | 9.178,5 | 7,2% | 10,6% | |
| Australia | | | | | | | | | | | | | | | | | | | | | | | | | | 11 | 47,5 | 0,0% | 0,1% |
| Austria | 7 | 34,8 | 14 | 68,8 | | | | | | | 9 | 51,7 | 10 | 61,0 | | | 4 | 22,3 | | | | | | | 48 | 260,3 | 0,1% | 0,3% | |
| Austria | | | | | 11 | 55,7 | | | 3 | 15,9 | | | | | 7 | 23,8 | | | | | | | 9 | 48,3 | 30 | 143,7 | 0,0% | 0,2% | |
| Bélgica | | | | | | | 16 | 61,5 | 17 | 62,3 | 3 | 17,4 | | | | | | | | | | | 1 | 1,9 | 37 | 143,1 | 0,1% | 0,2% | |
| Brasil | | | | | 8 | 13,1 | | | | | 61 | 160,4 | | | | | | | | | | | 36 | 83,9 | 105 | 257,4 | 0,2% | 0,3% | |
| Canadá | 2 | 2,8 | | | | | | | | | | | | | | | | | | | | | | | 2 | 2,8 | 0,0% | 0,0% | |
| Chile | | | | | | | | | | | | | | | | | | | | | | | | | 0 | 0,0 | 0,0% | 0,0% | |
| China | | | | | | | | | 37 | 98,9 | | | | | | | | | | | | | | | 37 | 98,9 | 0,1% | 0,1% | |
| Colômbia | 2 | 9,9 | | | | | | | | | | | | | | | | | | | | | | | 2 | 9,9 | 0,0% | 0,0% | |
| Dinamarca | 335 | 2.052,8 | 548 | 1.660,4 | 267 | 1.418,6 | 210 | 1.800,5 | 65 | 692,2 | 332 | 1.440,8 | 545 | 2.805,2 | 371 | 2.165,1 | 138 | 353,5 | 341 | 2.123,0 | 187 | 1.642,0 | 290 | 1.509,1 | 3.630 | 19.663,2 | 5,2% | 22,7% | |
| Espanha | 23 | 91,6 | 99 | 204,1 | 4.195 | 1.191,3 | 4.134 | 1.232,3 | 589 | 243,3 | 1.391 | 945,0 | 4,6 | 1.640,4 | 135 | 204,2 | 725 | 415,1 | 5.741 | 1.536,0 | 1.315 | 1.153,1 | 1.015 | 616,5 | 23.986 | 9.473,8 | 34,4% | 10,9% | |
| EUA | 3 | 4,7 | | | 1 | 0,7 | 1 | 5,7 | 1 | 9,0 | | | | | | | | | 1 | 2,4 | | | 1 | 4,0 | 8 | 26,5 | 0,0% | 0,0% | |
| França | 110 | 314,6 | 84 | 232,5 | 31 | 106,3 | 117 | 365,3 | 11 | 50,8 | 107 | 274,4 | 1.454 | 2.078,1 | 189 | 553,8 | 40 | 189,3 | 39 | 238,6 | 883 | 1.432,2 | 144 | 583,0 | 3.209 | 6.418,9 | 4,6% | 7,4% | |
| Grécia | | | | | | | | | | | | | | | | | | | | | 288 | 164,2 | | | 288 | 164,2 | 0,4% | 0,2% | |
| Holanda | | | | | 9 | 38,2 | 228 | 279,1 | | 0,5 | 330 | 343,8 | 1.555 | 249,7 | 767 | 126,3 | 196 | 38,6 | | | | | | | 3.085 | 1.075,2 | 4,4% | 1,2% | |
| Hong Kong | | | 72 | 72,1 | | | | | 2 | 8,5 | | | | | | | | | | | | 1 | 3,7 | | 75 | 84,3 | 0,1% | 0,1% | |
| Israel | | | | | | | | | | | | | | | | | | | | | | | | | 0 | 0,0 | 0,0% | 0,0% | |
| Itália | 19 | 84,2 | 303 | 283,1 | 535 | 1.003,4 | 513 | 780,7 | 528 | 1.308,4 | 888 | 1.930,2 | 1.332 | 2.792,8 | 624 | 1.600,6 | 1.897 | 2.028,1 | 612 | 776,9 | 898 | 1.203,1 | 738 | 3.066,3 | 8.887 | 16.912,8 | 12,7% | 19,5% | |
| Japão | | | | | | | | | | | | | | | | | | | | | | | | | | 0 | 0,0 | 0,0% | 0,0% |
| Mónaco | | | | | | | | | | | | | | | | | | 13 | 20,0 | | | | | | 13 | 20,0 | 0,0% | 0,0% | |
| Reino Unido | | | | | | | | | | | | | | | | | | | | | | | | | 6 | 19,0 | 0,0% | 0,0% | |
| Suíça | 23 | 100,2 | 11 | 16,4 | 79 | 308,2 | 12 | 26,3 | 28 | 209,1 | 13 | 320,5 | 17 | 43,7 | 12 | 33,8 | 7 | 47,9 | 10 | 110,1 | 10 | 18,6 | 10 | 472,8 | 232 | 1.707,6 | 0,3% | 2,0% | |
| Tailândia | 111 | 307,7 | | | | | 1.260 | 2.842,6 | | | 40 | 26,8 | 143 | 471,9 | | | 250 | 639,5 | 1.908 | 1.112,9 | 38 | 68,7 | 267 | 601,8 | 4.017 | 6.071,9 | 5,8% | 7,0% | |
| Taiwan | | | | | | | | | | | | | | | | | | | | | | | | | | 122 | 374,1 | 0,2% | 0,4% |
| Turquia | 245 | 471,3 | | | 102 | 156,4 | | | 346 | 305,2 | | | 273 | 1.064,5 | 172 | 213,5 | | | | 1.031 | 645,8 | | | 1.297 | 1.937,9 | 3.466 | 4.794,6 | 5,0% | 5,5% |
| Vietname | 1 | 4,0 | 1.870 | 1.587,8 | 1.813 | 1.161,7 | 158 | 187,3 | 1.716 | 1.346,0 | 223 | 278,7 | 1.196 | 668,0 | | | 595 | 205,3 | 5.534 | 3.962,3 | | | 302 | 279,8 | 13.408 | 9.660,9 | 19,2% | 11,2% | |
| TOTAL | 1.377 | 4.483,6 | 3.101 | 4.457,9 | 7.201 | 6.031,6 | 7.064 | 8.266,0 | 3.461 | 4.968,3 | 4.911 | 7.026,9 | 11.356 | 12.475,2 | 2.471 | 5.588,5 | 4.756 | 5.320,7 | 16.169 | 11.545,4 | 3.761 | 6.042,0 | 4.784 | 10.404,0 | 69.756 | 86.610,1 | 100,0% | 100,0% | |



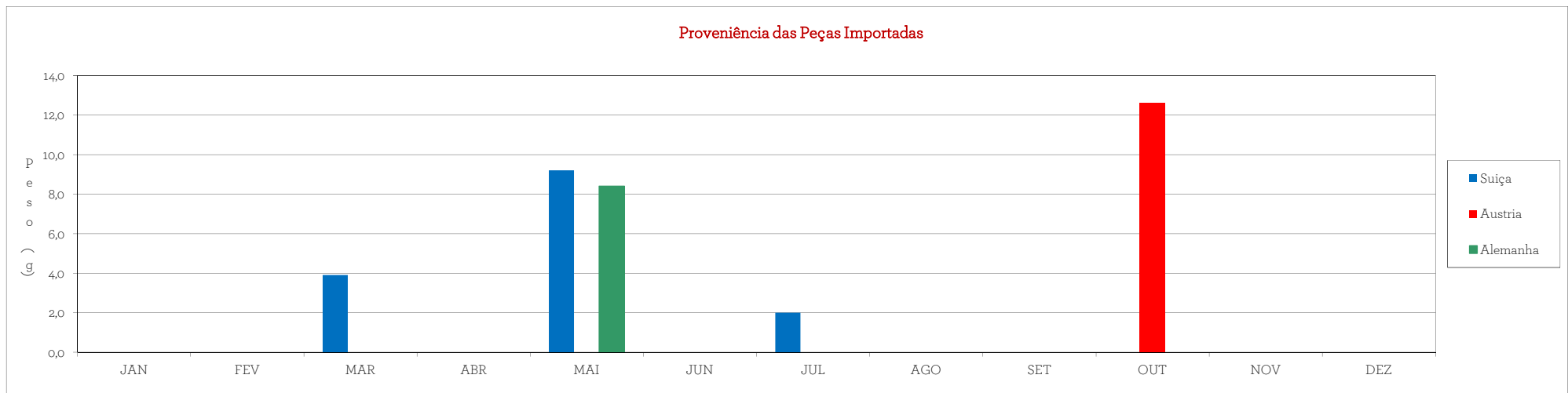
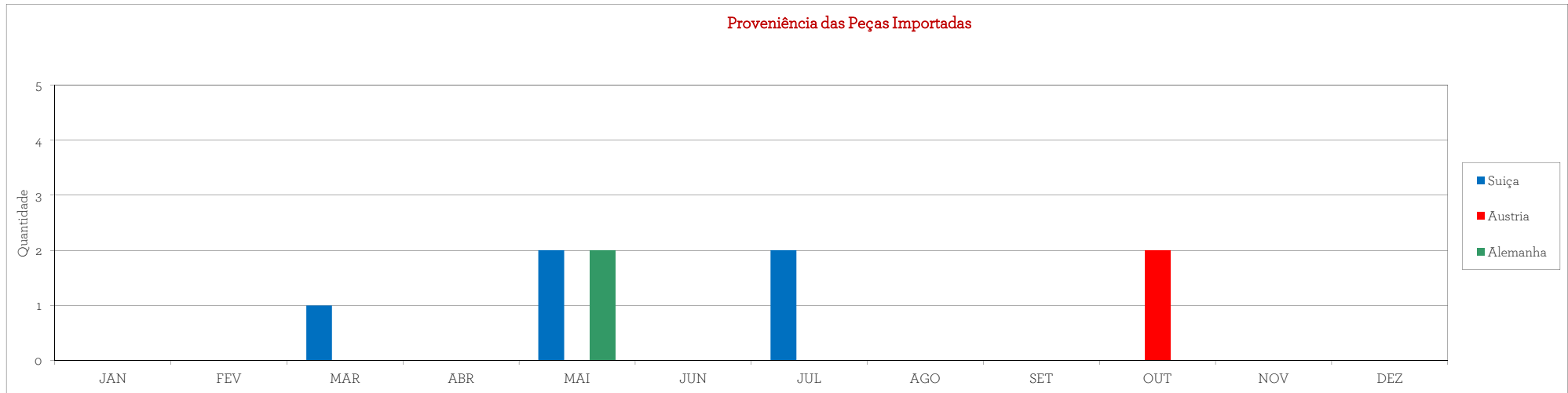
PROVENIÊNCIA DAS PEÇAS DE OURIVESARIA DE IMPORTAÇÃO NA CLI - PRATA - 2015

| | PRATA | | | | | | | | | | | | | | | | TOTAL | | % QTD | | % Peso | | | | | | | | | | | |
|----------------------|---------------|------------------|---------------|------------------|----------------|------------------|---------------|------------------|---------------|------------------|---------------|------------------|---------------|------------------|----------------|------------------|---------------|------------------|---------------|------------------|---------------|------------------|---------------|------------------|-----------------|--------------------|-----------------|-----------------|-----------------|----------------|-------------|-------------|
| | QTD | Peso (g) | QTD | Peso (g) | QTD | Peso (g) | QTD | Peso (g) | QTD | Peso (g) | QTD | Peso (g) | QTD | Peso (g) | QTD | Peso (g) | QTD | Peso (g) | QTD | Peso (g) | QTD | Peso (g) | QTD | Peso (g) | QTD | Peso (g) | QTD | Peso (g) | | | | |
| Alemanha | 1.600 | 2.941,1 | 2 | 9,3 | 1.862 | 8.631,0 | 1.969 | 3.359,7 | 126 | 344,6 | 1.036 | 2.961,2 | 537 | 1.617,1 | 10.282 | 49.937,5 | 2.447 | 6.684,8 | 1.635 | 4.378,2 | 4.685 | 4.557,7 | 754 | 2.136,9 | 26.925 | 87.559,1 | 3,0% | 2,5% | | | | |
| Austria | | | | | 2 | 8,1 | | | | | 12 | 71,0 | | | | 4 | 21,1 | | | 2 | 13,6 | 4 | 23,9 | 24 | 137,7 | 0,0% | 0,0% | | | | | |
| Belgica | | | | | | | | | | | | | | | | | | | | | | | | | 0 | 0,0 | 0,0% | 0,0% | | | | |
| Brasil | | | | | | | | | 1 | 15,3 | | | | | | | | | | | | | 19 | 10,546,3 | 20 | 10,561,6 | 0,0% | 0,3% | | | | |
| Canadá | | | | | | | | | | | | | | | | | | | | | | | | | 0 | 0,0 | 0,0% | 0,0% | | | | |
| China | 50 | 132,2 | 1.175 | 3.782,9 | | | 400 | 2.318,0 | 899 | 1.735,1 | | | 743 | 2.087,9 | | | | | | 245 | 2.443,2 | | | 3.512 | 12.489,3 | 0,4% | 0,4% | | | | | |
| Chipre | | | | | | | | | | | | | | | | | | | | | | | | | 0 | 0,0 | 0,0% | 0,0% | | | | |
| Coreia do Sul | | | | | | | | | | | | | | | | | | | | | | | | | 0 | 0,0 | 0,0% | 0,0% | | | | |
| Dinamarca | 47.739 | 220.106,8 | 66.021 | 288.395,4 | 91.577 | 324.982,2 | 52.175 | 244.108,6 | 27.325 | 102.175,9 | 38.629 | 168.136,0 | 63.991 | 255.977,1 | 114.437 | 491.719,2 | 31.177 | 178.382,4 | 36.212 | 186.309,3 | 29.798 | 131.090,5 | 42.098 | 173.669,9 | 641.190 | 2.765.043,9 | 70,9% | 77,7% | | | | |
| Espanha | 815 | 1.860,9 | 258 | 810,0 | 845 | 3.202,6 | 1.436 | 3.931,1 | 669 | 3.045,3 | 246 | 515,8 | 2.025 | 3.636,4 | 118 | 725,2 | 3.181 | 5.783,0 | 1.164 | 3.977,6 | 1.058 | 3.771,1 | 888 | 3.926,2 | 12.726 | 36.185,2 | 1,4% | 1,0% | | | | |
| Estônia | | | | | | | | | | | | | | | | | | | | | | | | | 0 | 0,0 | 0,0% | 0,0% | | | | |
| EUA | | | 2 | 46,2 | 2 | 21,0 | | | | | | | | | | | 3 | 4,3 | 1 | 0,5 | 2 | 2,8 | | | 10 | 74,8 | 0,0% | 0,0% | | | | |
| França | | | | | | | | | | 2.208 | 6.494,5 | 847 | 2.177,3 | 38 | 130,0 | | | 3 | 4,3 | 1 | 0,5 | 2 | 2,8 | 2.197 | 7.784,0 | 202 | 808,1 | 5.492 | 19.393,9 | 0,6% | 0,5% | |
| Holanda | 26 | 138,5 | | | 589 | 2.663,2 | 48 | 146,4 | 235 | 840,3 | 102 | 409,6 | 143 | 604,7 | 17 | 95,3 | 394 | 1.368,3 | 189 | 787,1 | 288 | 1.306,8 | 75 | 456,6 | 2.101 | 8.816,8 | 0,2% | 0,2% | | | | |
| Hong Kong | | | 7.335 | 12.943,8 | | | 276 | 818,7 | 127 | 285,7 | | | 1.392 | 2.731,1 | | | 2.381 | 5.213,5 | 380 | 1.099,0 | 865 | 1.268,9 | | | 12.756 | 24.360,7 | 1,4% | 0,7% | | | | |
| Índia | | | | | | | 1.536 | 2.921,9 | | | 953 | 5.647,0 | 2.458 | 6.535,2 | | | | | | 1 | 5,736,6 | 400 | 322,9 | | | 5.348 | 21.183,6 | 0,6% | 0,6% | | | |
| Indonésia | | | | | | | | | | | | | | | | | | | | | | | | | 0 | 0,0 | 0,0% | 0,0% | | | | |
| Israel | | | 513 | 1.479,5 | | | | | | | | | | | | | | | | | | | | | 513 | 1.479,5 | 0,1% | 0,0% | | | | |
| Itália | 4.981 | 28.284,6 | 8.004 | 25.806,7 | 11.367 | 34.590,1 | 4.315 | 15.616,4 | 3.656 | 15.909,8 | 9.323 | 36.409,3 | 9.645 | 32.265,6 | 8.751 | 20.038,0 | 12.065 | 49.075,0 | 9.131 | 49.828,8 | 18.246 | 42.384,7 | 3.559 | 17.224,4 | 103.043 | 366.892,4 | 11,4% | 10,3% | | | | |
| Japão | | | | | | | | | | | | | | | | | | | | | | | | | 0 | 0,0 | 0,0% | 0,0% | | | | |
| México | | | 2.520 | 7.897,9 | 3.533 | 22.011,3 | 2.787 | 4.333,9 | | | | | | | 2.404 | 11.495,2 | | | | | | | | | 11.244 | 45.798,9 | 1,2% | 1,3% | | | | |
| Polónia | | | | | | | | | | 27 | 405,5 | | | 358 | 490,6 | | | | | | | | | | 385 | 896,1 | 0,0% | 0,0% | | | | |
| Reino Unido | | | 1.104 | 4.111,2 | 578 | 2.809,0 | | | | | | | | | | | | | | | | | | | 1.682 | 6.920,2 | 0,2% | 0,2% | | | | |
| Suécia | | | | | | | | | | | | | | | | | | | | | | | | | 4 | 9,3 | 0,0% | 0,0% | | | | |
| Suíça | | | | | | | | | | 1 | 3,1 | | | | | | | | | | | | | | 3 | 15,7 | 0,0% | 0,0% | | | | |
| Tailândia | 48 | 127,3 | 3.078 | 8.180,8 | 4.087 | 8.612,2 | 414 | 1.184,3 | 779 | 1.797,8 | 15.144 | 39.405,4 | 4.960 | 12.966,4 | | | 2 | 12,6 | | | | | 470 | 1.047,0 | 6.300 | 14.147,4 | 35.280 | 87.459,6 | 3,9% | 2,5% | | |
| Taiwan | | | | | | | | | | | | | | | | | | | | | | | | | 0 | 0,0 | 0,0% | 0,0% | | | | |
| Turquia | | | | | | | | | | | | | | | | | | | | | | | | | 278 | 306,0 | 1.762 | 2.622,3 | 2.035 | 2.958,3 | 0,2% | 0,1% |
| Vietname | 1.103 | 359,9 | 5.100 | 8.662,2 | 611 | 1.258,9 | | | 5.032 | 7.312,0 | 77 | 191,4 | 6.159 | 10.879,5 | 4.893 | 8.767,2 | 14.986 | 21.245,8 | 971 | 3.154,8 | | | | | 39.459 | 63.585,8 | 4,4% | 1,8% | | | | |
| TOTAL | 56.362 | 253.951,3 | 95.112 | 362.114,9 | 115.053 | 408.789,6 | 65.359 | 278.789,0 | 36.877 | 133.270,4 | 67.730 | 262.242,2 | 93.258 | 331.968,9 | 140.944 | 582.928,7 | 66.636 | 267.769,7 | 49.949 | 257.715,7 | 58.279 | 193.856,0 | 56.193 | 227.355,4 | 903.752 | 3.560.701,8 | 100,0% | 100% | | | | |



PROVENIÊNCIA DAS PEÇAS DE OURIVESARIA DE IMPORTAÇÃO NA CLI - PLATINA - 2015

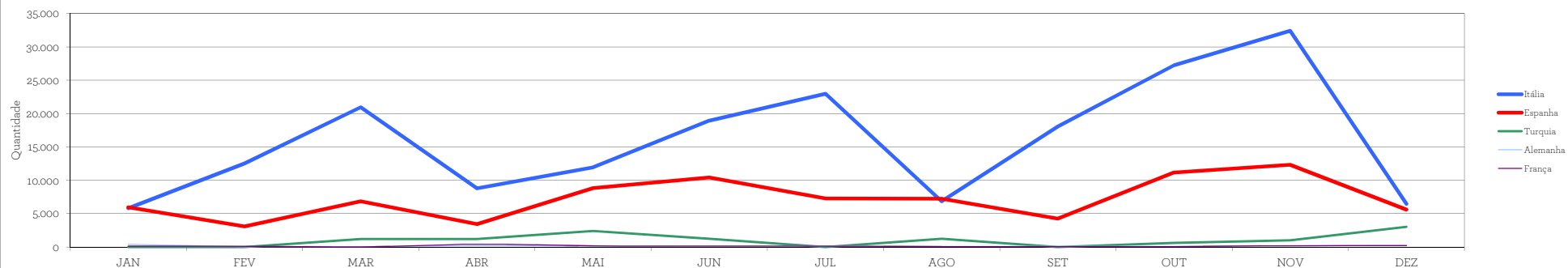
| | JAN | | FEV | | MAR | | ABR | | MAI | | JUN | | JUL | | AGO | | SET | | OUT | | NOV | | DEZ | | TOTAL | | % | | |
|--------------|----------|------------|----------|------------|----------|------------|----------|------------|----------|-------------|----------|------------|----------|------------|----------|------------|----------|------------|----------|-------------|----------|------------|----------|------------|----------|-------------|---------------|---------------|-------|
| | QTD | Peso (g) | QTD | Peso (g) | QTD | Peso (g) | QTD | Peso (g) | QTD | Peso (g) | QTD | Peso (g) | QTD | Peso (g) | QTD | Peso (g) | QTD | Peso (g) | QTD | Peso (g) | QTD | Peso (g) | QTD | Peso (g) | QTD | Pesos | QTD | Pesos | |
| Suíça | | | | | 1 | 3,9 | | | 2 | 9,2 | | | 2 | 2,0 | | | | | | | | | | | 5 | 15,1 | 55,6% | 41,8% | |
| Austria | | | | | | | | | | | | | | | | | | | | 2 | 12,6 | | | | | 2 | 12,6 | 22,2% | 34,9% |
| Alemanha | | | | | | | | | 2 | 8,4 | | | | | | | | | | | | | | | | 2 | 8,4 | 22,2% | 23,3% |
| Itália | | | | | | | | | | | | | | | | | | | | | | | | | 0 | 0,0 | 0,0% | 0,0% | |
| Israel | | | | | | | | | | | | | | | | | | | | | | | | | 0 | 0,0 | 0,0% | 0,0% | |
| China | | | | | | | | | | | | | | | | | | | | | | | | | 0 | 0,0 | 0,0% | 0,0% | |
| Austrália | | | | | | | | | | | | | | | | | | | | | | | | | 0 | 0,0 | 0,0% | 0,0% | |
| TOTAL | 0 | 0,0 | 0 | 0,0 | 1 | 3,9 | 0 | 0,0 | 4 | 17,6 | 0 | 0,0 | 2 | 2,0 | 0 | 0,0 | 0 | 0,0 | 2 | 12,6 | 0 | 0,0 | 0 | 0,0 | 9 | 36,1 | 100,0% | 100,0% | |



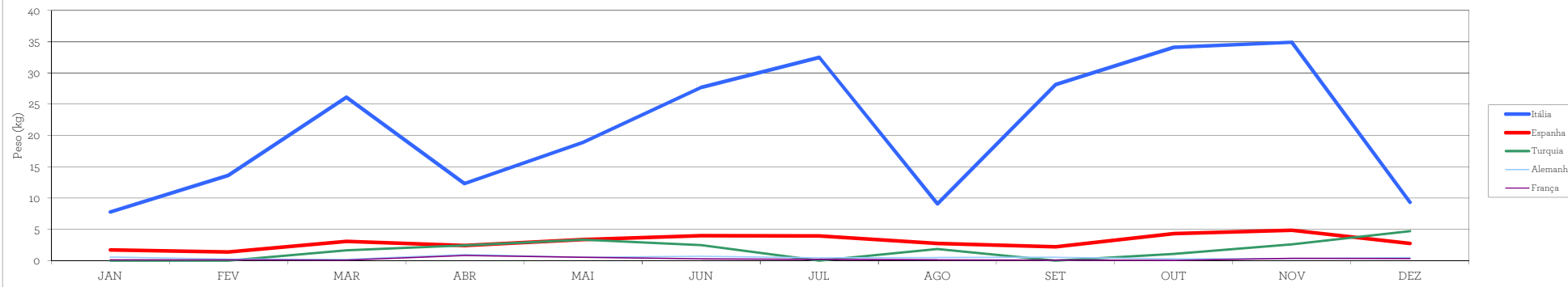
PROVENIÊNCIA DAS PEÇAS DE OURIVESARIA DE IMPORTAÇÃO NA CPO - OURO - 2015

| | JAN | | FEV | | MAR | | ABR | | MAI | | JUN | | JUL | | AGO | | SET | | OUT | | NOV | | DEZ | | TOTAL | | % | % |
|------------------|---------------|-----------------|---------------|-----------------|---------------|-----------------|---------------|-----------------|---------------|-----------------|---------------|-----------------|---------------|-----------------|---------------|-----------------|---------------|-----------------|---------------|-----------------|---------------|-----------------|---------------|-----------------|----------------|------------------|---------------|---------------|
| | QTD | Peso (g) | QTD | Peso (g) | QTD | Peso (g) | QTD | Peso (g) | QTD | Peso (g) | QTD | Peso (g) | QTD | Peso (g) | QTD | Peso (g) | QTD | Peso (g) | QTD | Peso (g) | QTD | Peso (g) | QTD | Peso (g) | QTD | Peso (g) | QTD | Pesos |
| Alemanha | 417 | 545,9 | 75 | 246,2 | 46 | 230,9 | 169 | 1.012,3 | 129 | 526,4 | 172 | 692,8 | 168 | 439,8 | 99 | 492,4 | 92 | 541,8 | 100 | 253,5 | 211 | 333,6 | 269 | 480,7 | 1.947 | 5.796,3 | 0,7% | 1,8% |
| Austria | | | | | | | | | | | | | | | | | | | | | | | | | 0 | 0,0 | 0,0% | 0,0% |
| Bélgica | | | | | | | | | | | | | | | | | | | | | | | | | 0 | 0,0 | 0,0% | 0,0% |
| Brasil | | | 39 | 152,7 | 109 | 155,2 | 13 | 21,3 | 83 | 114,7 | 120 | 75,0 | | | | | 42 | 62,6 | | | | | 139 | 294,3 | 545 | 875,8 | 0,2% | 0,3% |
| China | | | | | | | | | | | | | | | | | | | | | | | | 0,2 | 0,0 | 0,0% | 0,0% | |
| Dinamarca | | | | | | | | | 53 | 214,6 | 77 | 215,1 | 7 | 31,8 | | 36,0 | 6 | 33,7 | 30 | 54,6 | | 0,5 | 8 | 16,9 | 181 | 603,2 | 0,1% | 0,2% |
| Espanha | 5.978 | 1.707,8 | 3.082 | 1.400,7 | 6.875 | 3.102,7 | 3.426 | 2.426,9 | 8.834 | 3.387,2 | 10.425 | 4.004,8 | 7.294 | 3.976,1 | 7.250 | 2.763,9 | 4.248 | 2.202,1 | 11.178 | 4.342,4 | 12.335 | 4.870,8 | 5.627 | 2.762,3 | 86.552 | 36.947,7 | 29,1% | 11,4% |
| EUA | | | | | | | | | 7 | 17,5 | | | | | 16 | 55,9 | | | 23 | 54,1 | | | | | 46 | 127,5 | 0,0% | 0,0% |
| França | 120 | 112,2 | 116 | 112,5 | 24 | 58,4 | 415 | 826,3 | 180 | 512,5 | 127 | 258,7 | 134 | 172,9 | 65 | 116,8 | 43 | 81,8 | 67 | 50,5 | 190 | 340,6 | 201 | 305,5 | 1.682 | 2.948,7 | 0,6% | 0,9% |
| Grecia | | | 275 | 167,6 | | | | | | | | | 58 | 56,2 | | | 11 | 34,5 | 2 | 2,5 | 78 | 64,5 | | | 424 | 325,3 | 0,1% | 0,1% |
| Holanda | | | | | | | | | | | | | | | | | | | | | | | | | 0 | 0,0 | 0,0% | 0,0% |
| Hong Kong | | | | | 38 | 108,3 | 36 | 35,0 | 489 | 628,5 | | | | | | | | | | | | | | | 563 | 771,8 | 0,2% | 0,2% |
| Itália | 5.793 | 7.780,1 | 12.544 | 13.656,1 | 20.941 | 26.144,5 | 8.801 | 12.318,2 | 11.926 | 18.873,2 | 18.930 | 27.718,6 | 22.972 | 32.501,7 | 6.854 | 9.070,1 | 18.063 | 28.152,5 | 27.237 | 34.111,8 | 32.395 | 34.921,0 | 6.453 | 9.338,6 | 192.909 | 254.586,4 | 64,8% | 78,3% |
| Mónaco | 1 | 12,5 | | | 3 | 6,6 | | | | | 31 | 57,6 | 11 | 17,8 | | | | | 117 | 302,1 | 28 | 66,9 | | | 191 | 463,5 | 0,1% | 0,1% |
| Suíça | | | 1 | 3,0 | | | | | 7 | 74,7 | | | | | | | | | | | | | | | 8 | 77,7 | 0,0% | 0,0% |
| Tailandia | | | | | | | 195 | 361,3 | 418 | 475,5 | | | | | | | 147 | 523,0 | 1 | 6,2 | | | | | 761 | 1.366,0 | 0,3% | 0,4% |
| Turquia | | | | | 1.197 | 1.658,2 | 1.214 | 2.413,7 | 2.414 | 3.353,1 | 1.234 | 2.462,4 | | | 1.231 | 1.858,4 | | | 612 | 1.075,5 | 1.022 | 2.608,1 | 3.017 | 4.719,8 | 11.941 | 20.149,2 | 4,0% | 6,2% |
| TOTAL | 12.309 | 10.158,5 | 16.132 | 15.738,8 | 29.233 | 31.464,8 | 14.269 | 19.415,0 | 24.540 | 28.177,9 | 31.116 | 35.485,0 | 30.644 | 37.196,3 | 15.515 | 14.393,5 | 22.652 | 31.632,0 | 39.367 | 40.253,2 | 46.259 | 43.206,0 | 15.714 | 17.918,3 | 297.750 | 325.039,3 | 100,0% | 100,0% |

Proveniência das Peças Importadas



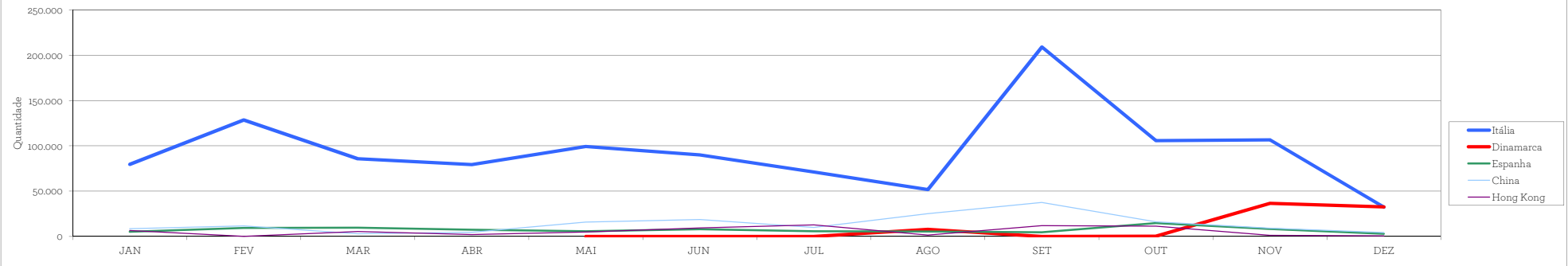
Proveniência das Peças Importadas



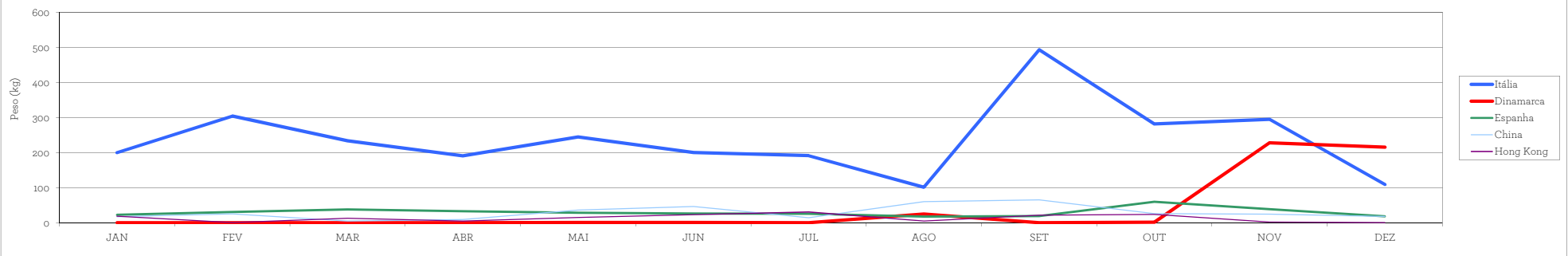
PROVENIÊNCIA DAS PEÇAS DE OURIVESARIA DE IMPORTAÇÃO NA CPO - PRATA - 2015

| | JAN | | FEV | | MAR | | ABR | | MAI | | JUN | | JUL | | AGO | | SET | | OUT | | NOV | | DEZ | | TOTAL | | % | % | | |
|------------------|----------------|------------------|----------------|------------------|----------------|------------------|----------------|------------------|----------------|------------------|----------------|------------------|----------------|------------------|---------------|------------------|----------------|------------------|----------------|------------------|----------------|------------------|---------------|------------------|------------------|--------------------|---------------|---------------|------|------|
| | QTD | Peso (g) | QTD | Peso (g) | QTD | Peso (g) | QTD | Peso (g) | QTD | Peso (g) | QTD | Peso (g) | QTD | Peso (g) | QTD | Peso (g) | QTD | Peso (g) | QTD | Peso (g) | QTD | Peso (g) | QTD | Peso (g) | QTD | Peso (g) | QTD | Pesos | | |
| Alemanha | | | | | | | | | | | | | | | | | | | | | | | | | | | | | | |
| Austria | | | | | | | | | | | | | | | | | | | | | | | | | | | | | | |
| Brasil | | | 14 | 111,3 | 59 | 150,0 | 10 | 53,1 | | | 7 | 21,1 | | | | | | | | | | | | | | | | | | |
| China | 8.448 | 17.094,3 | 11.636 | 25.336,9 | 2.760 | 4.711,3 | 4.526 | 9.400,0 | 15.760 | 36.320,9 | 18.635 | 46.195,5 | 9.802 | 14.333,6 | 25.232 | 60.454,5 | 37.488 | 65.413,8 | 16.188 | 26.083,2 | 9.007 | 24.748,2 | 4.394 | 18.476,4 | 163.876 | 348.568,6 | 9,9% | 7,7% | | |
| Chipre | 172 | 473,2 | 20 | 42,7 | 331 | 422,9 | | | | | | | | | | | | | | | | | | | | | | | | |
| Dinamarca | | | | | | | | | | | | | | | | | | | | | | | | | | | | | | |
| Espanha | 5.200 | 22.869,9 | 9.292 | 30.231,7 | 9.743 | 38.102,8 | 7.313 | 33.040,9 | 5.636 | 28.527,4 | 8.047 | 26.070,2 | 5.844 | 25.621,0 | 5.446 | 17.676,3 | 4.509 | 18.961,8 | 14.781 | 59.724,2 | 8.156 | 38.537,0 | 2.941 | 18.112,3 | 86.908 | 357.535,5 | 5,2% | 7,9% | | |
| EUA | | | | | | | | | | | | | | | | | | | | | | | | | | | | | | |
| França | 2 | 19,4 | 49 | 231,7 | 13 | 34,3 | 29 | 94,6 | 41 | 93,9 | 359 | 472,1 | 58 | 216,5 | | | 29 | 82,2 | 22 | 48,8 | 68 | 169,0 | 12 | 20,4 | 676 | 1.482,9 | 0,0% | 0,0% | | |
| Grecia | | | 1.418 | 1.964,0 | 1.115 | 1.522,2 | 159 | 473,5 | 387 | 546,9 | 1.453 | 1.892,9 | 155 | 237,0 | | | 1.219 | 1.545,8 | | | 694 | 900,3 | 36 | 46,9 | 6.636 | 9.129,5 | 0,4% | 0,2% | | |
| Holanda | | | | | 331 | 477,0 | | | | | | | | | | | | | | | | | | | | | | | | |
| Hong Kong | 6.470 | 18.982,3 | 132 | 339,3 | 5.451 | 13.274,5 | 2.055 | 5.018,5 | 4.937 | 15.030,0 | 9.339 | 23.009,3 | 12.789 | 30.641,9 | 1.444 | 5.219,0 | 11.962 | 22.027,6 | 11.441 | 24.119,8 | 1.081 | 2.476,5 | 656 | 753,2 | 67.751 | 160.891,9 | 4,1% | 3,6% | | |
| India | | | | | | | | | | | | | | | | | | | | | | | | | | | | | | |
| Indonésia | 748 | 2.481,0 | 581 | 3.145,0 | 531 | 775,2 | | | | | | | | | | | | | | | | | | | | | | | | |
| Irlanda | | | | | | | | | | | | | | | | | | | | | | | | | | | | | | |
| Itália | 79.644 | 200.103,4 | 128.568 | 304.119,2 | 85.673 | 233.417,5 | 79.276 | 190.605,5 | 99.213 | 244.554,6 | 90.017 | 200.228,0 | 71.080 | 191.511,8 | 51.590 | 101.508,8 | 209.040 | 493.207,8 | 105.854 | 281.341,6 | 106.459 | 294.891,4 | 32.300 | 108.955,7 | 1.138.714 | 2.844.445,3 | 68,7% | 62,8% | | |
| Malásia | | | | | | | | | | | | | | | | | | | | | | | | | | | | | | |
| Mónaco | 31 | 329,1 | 10 | 49,2 | 70 | 565,4 | 103 | 385,3 | 42 | 156,7 | 11 | 96,1 | 11 | 37,0 | 136 | 272,6 | 6 | 19,0 | | | 18 | 74,4 | 13 | 64,2 | 451 | 2.049,0 | 0,0% | 0,0% | | |
| Noruega | | | | | | | | | | | | | | | | | | | | | | | | | | | | | | |
| Polónia | | | | | | | | | | | | | | | | | | | | | | | | | | | | | | |
| Suécia | | | | | | | | | | | | | | | | | | | | | | | | | | | | | | |
| Suíça | | | | | | | | | | | | | | | | | | | | | | | | | | | | | | |
| Tailândia | 4.578 | 9.796,1 | 884 | 953,1 | 5.740 | 12.235,2 | 6.931 | 10.584,2 | 3.816 | 12.493,6 | 2.727 | 11.976,1 | 6.659 | 18.213,5 | 2.952 | 7.822,4 | 6.132 | 18.916,1 | 13.677 | 20.110,7 | 5.053 | 8.963,1 | 1.380 | 10.053,1 | 60.529 | 142.117,2 | 3,7% | 3,1% | | |
| Turquia | | | 1.435 | 2.429,5 | 4.033 | 20.699,2 | 5.115 | 17.515,1 | 2.399 | 7.376,3 | 8.253 | 24.471,5 | | | 804 | 4.622,7 | | | | | 6.855 | 17.205,7 | 153 | 1.083,7 | 8.417 | 38.948,4 | 37.464 | 134.352,1 | 2,3% | 3,0% |
| TOTAL | 105.299 | 272.148,7 | 154.407 | 370.740,5 | 116.052 | 326.922,6 | 107.422 | 274.087,4 | 138.537 | 346.348,2 | 139.141 | 340.340,7 | 109.119 | 289.820,5 | 95.758 | 223.102,5 | 273.344 | 626.825,3 | 170.917 | 437.439,3 | 168.337 | 602.341,0 | 84.797 | 419.467,4 | 1.657.124 | 4.529.584,1 | 100,0% | 100,0% | | |

Proveniência das Peças Importadas

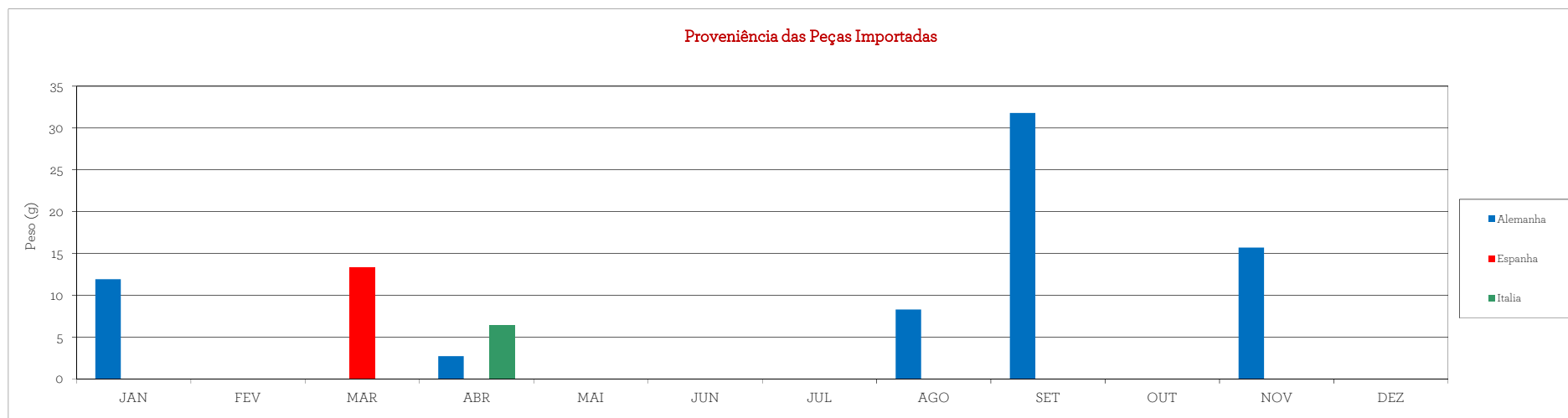
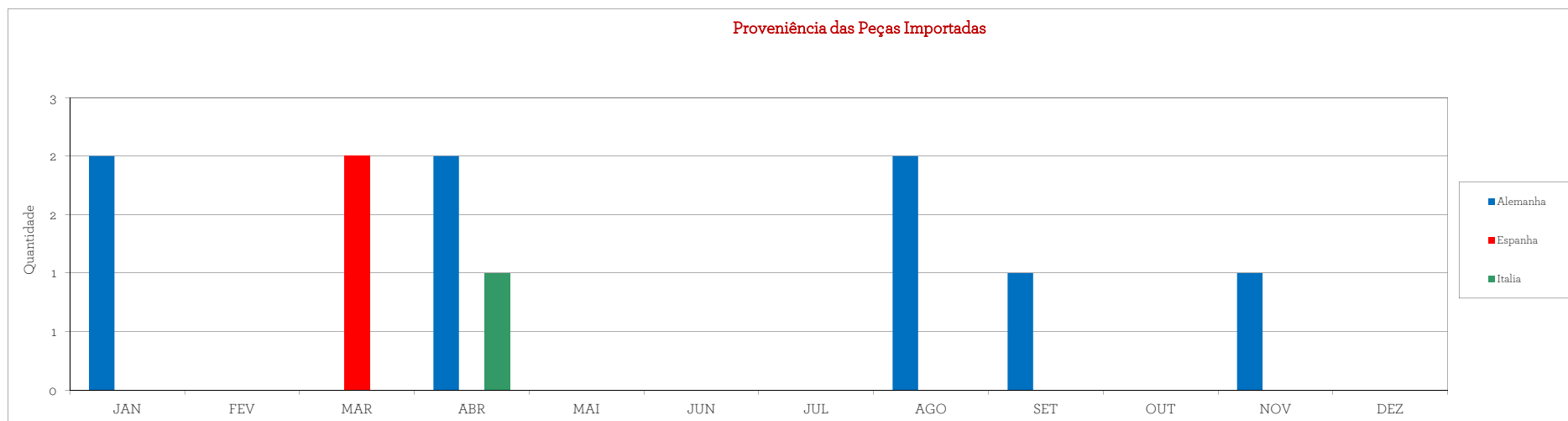


Proveniência das Peças Importadas



PROVENIÊNCIA DAS PEÇAS DE OURIVESARIA DE IMPORTAÇÃO NA CPO - PLATINA - 2015

| | JAN | | FEV | | MAR | | ABR | | MAI | | JUN | | JUL | | AGO | | SET | | OUT | | NOV | | DEZ | | TOTAL | | % | |
|--------------|----------|-------------|----------|------------|----------|-------------|----------|------------|----------|------------|----------|------------|----------|------------|----------|------------|----------|-------------|----------|------------|----------|-------------|----------|------------|-----------|-------------|---------------|---------------|
| | QTD | Peso (g) | QTD | Peso (g) | QTD | Peso (g) | QTD | Peso (g) | QTD | Peso (g) | QTD | Peso (g) | QTD | Peso (g) | QTD | Peso (g) | QTD | Peso (g) | QTD | Peso (g) | QTD | Peso (g) | QTD | Peso (g) | QTD | Peso (g) | QTD | Pesos |
| Alemanha | 2 | 11,9 | | | | | 2 | 2,7 | | | | | | | 2 | 8,3 | 1 | 31,8 | | | 1 | 15,7 | | | 8 | 70,4 | 72,7% | 78,1% |
| Espanha | | | | | 2 | 13,3 | | | | | | | | | | | | | | | | | | | 2 | 13,3 | 18,2% | 14,8% |
| Italia | | | | | | | 1 | 6,4 | | | | | | | | | | | | | | | | | 1 | 6,4 | 9,1% | 7,1% |
| França | | | | | | | | | | | | | | | | | | | | | | | | | 0 | 0,0 | 0,0% | 0,0% |
| Hong Kong | | | | | | | | | | | | | | | | | | | | | | | | | 0 | 0,0 | 0,0% | 0,0% |
| Japão | | | | | | | | | | | | | | | | | | | | | | | | | 0 | 0,0 | 0,0% | 0,0% |
| Turquia | | | | | | | | | | | | | | | | | | | | | | | | | 0 | 0,0 | 0,0% | 0,0% |
| TOTAL | 2 | 11,9 | 0 | 0,0 | 2 | 13,3 | 3 | 9,1 | 0 | 0,0 | 0 | 0,0 | 0 | 0,0 | 2 | 8,3 | 1 | 31,8 | 0 | 0,0 | 1 | 15,7 | 0 | 0,0 | 11 | 90,1 | 100,0% | 100,0% |



DISTRIBUIÇÃO DOS METAIS PELOS DIFERENTES TOQUES - UCO - 2015

| | | Platina | | | | | | Ouro | | | | | | Prata | | | | | | | | |
|-----------|----------|---------|-------|-------|-------|---------|---------|-------|------|-------------|----------|-----------|-----------|---------|-------------|----------|--------------|-------------|---------|----------|----------|--------------|
| | | 999 | 950 | 900 | 850 | N. Esp. | TOTAL | 999 | 916 | 800 | 750 | 585 | 375 | N. Esp. | TOTAL | 999 | 925 | 835 | 830 | 800 | N. Esp. | TOTAL |
| Jan | Qtd | 0 | 7 | 0 | 0 | 0 | 7 | 0 | 0 | 60.242 | 1.676 | 1.302 | 19.149 | 2 | 82.371 | 0 | 268.502 | 22.514 | 0 | 133 | 0 | 291.149 |
| | Peso (g) | 0,0 | 21,4 | 1,1 | 1,1 | 0,0 | 23,6 | 0,0 | 0,0 | 85,012,7 | 3.877,8 | 3.413,0 | 21.930,7 | 288,4 | 114.522,6 | 0,0 | 972.418,3 | 96.756,5 | 0,0 | 1.247,1 | 0,0 | 1.070.421,9 |
| Acumulado | Qtd | 0 | 7 | 0 | 0 | 0 | 7 | 0 | 0 | 60.242 | 1.676 | 1.302 | 19.149 | 2 | 82.371 | 0 | 268.502 | 22.514 | 0 | 133 | 0 | 291.149 |
| | Peso (g) | 0,0 | 21,4 | 1,1 | 1,1 | 0,0 | 23,6 | 0,0 | 0,0 | 85,012,7 | 3.877,8 | 3.413,0 | 21.930,7 | 288,4 | 114.522,6 | 0,0 | 972.418,3 | 96.756,5 | 0,0 | 1.247,1 | 0,0 | 1.070.421,9 |
| Fev | Qtd | 0 | 7 | 3 | 1 | 0 | 11 | 1 | 0 | 65.176 | 1.714 | 3.578 | 22.821 | 0 | 93.290 | 1 | 379.631 | 20.095 | 1 | 192 | 0 | 399.920 |
| | Peso (g) | 0,0 | 26,7 | 4,6 | 69,5 | 0,0 | 100,8 | 100,0 | 0,0 | 105.585,9 | 3.211,2 | 7.899,6 | 25.748,1 | 0,0 | 142.544,8 | 29,9 | 1.303.923,9 | 105.528,2 | 914,2 | 1.372,8 | 0,0 | 1.411.769,0 |
| Acumulado | Qtd | 0 | 14 | 3 | 1 | 0 | 18 | 1 | 0 | 125.418 | 3.390 | 4.880 | 41.970 | 2 | 175.661 | 1 | 648.133 | 42.609 | 1 | 325 | 0 | 691.069 |
| | Peso (g) | 0,0 | 48,1 | 5,7 | 70,6 | 0,0 | 124,4 | 100,0 | 0,0 | 190.598,6 | 7.089,0 | 11.312,6 | 47.678,8 | 288,4 | 257.067,4 | 29,9 | 2.276.342,2 | 202.284,7 | 914,2 | 2.619,9 | 0,0 | 2.482.190,9 |
| Mar | Qtd | 0 | 7 | 2 | 3 | 0 | 12 | 0 | 1 | 75.000 | 3.538 | 1.713 | 30.788 | 0 | 111.040 | 1 | 366.675 | 30.040 | 1 | 1.784 | 0 | 398.501 |
| | Peso (g) | 0,0 | 49,2 | 9,5 | 14,0 | 0,0 | 72,7 | 0,0 | 1,7 | 120.832,3 | 7.704,2 | 4.872,2 | 35.166,9 | 0,0 | 168.577,3 | 22,5 | 1.366.209,8 | 125.426,2 | 31,2 | 5.245,9 | 0,0 | 1.496.935,6 |
| Acumulado | Qtd | 0 | 21 | 5 | 4 | 0 | 30 | 1 | 1 | 200.418 | 6.928 | 6.593 | 72.758 | 2 | 286.701 | 2 | 1.014.808 | 72.649 | 2 | 2.109 | 0 | 1.089.570 |
| | Peso (g) | 0,0 | 97,3 | 15,2 | 84,6 | 0,0 | 197,1 | 100,0 | 1,7 | 311.430,9 | 14.793,2 | 16.184,8 | 82.845,7 | 288,4 | 425.644,7 | 52,4 | 3.642.552,0 | 327.710,9 | 945,4 | 7.865,8 | 0,0 | 3.979.126,5 |
| Abr | Qtd | 0 | 8 | 9 | 4 | 0 | 21 | 13 | 0 | 68.102 | 2.111 | 1.445 | 25.923 | 0 | 97.594 | 352 | 318.792 | 24.259 | 2 | 703 | 0 | 344.108 |
| | Peso (g) | 0,0 | 59,0 | 48,3 | 25,3 | 0,0 | 132,6 | 141,3 | 0,0 | 112.373,8 | 6.659,0 | 4.607,6 | 30.499,5 | 0,0 | 154.281,2 | 4.563,8 | 1.193.800,6 | 109.874,7 | 12,1 | 2.560,7 | 0,0 | 1.310.811,9 |
| Acumulado | Qtd | 0 | 29 | 14 | 8 | 0 | 51 | 14 | 1 | 268.520 | 9.039 | 8.038 | 98.681 | 2 | 384.295 | 354 | 1.333.600 | 96.908 | 4 | 2.812 | 0 | 1.433.678 |
| | Peso (g) | 0,0 | 156,3 | 63,5 | 109,9 | 0,0 | 329,7 | 241,3 | 1,7 | 423.804,7 | 21.452,2 | 20.792,4 | 113.345,2 | 288,4 | 579.925,9 | 4.616,2 | 4.836.352,6 | 437.585,6 | 957,5 | 10.426,5 | 0,0 | 5.289.938,4 |
| Mai | Qtd | 0 | 9 | 2 | 1 | 0 | 12 | 14 | 0 | 76.763 | 3.412 | 5.988 | 25.185 | 0 | 111.362 | 0 | 303.037 | 23.040 | 0 | 693 | 0 | 326.770 |
| | Peso (g) | 0,0 | 86,3 | 21,7 | 1,0 | 0,0 | 109,0 | 37,8 | 0,0 | 117.409,4 | 9.557,1 | 11.870,0 | 31.359,6 | 0,0 | 170.233,9 | 0,0 | 1.020.876,9 | 115.178,7 | 0,0 | 3.149,1 | 0,0 | 1.139.204,7 |
| Acumulado | Qtd | 0 | 38 | 16 | 9 | 0 | 63 | 28 | 1 | 345.283 | 12.451 | 14.026 | 123.866 | 2 | 495.657 | 354 | 1.636.637 | 119.948 | 4 | 3.505 | 0 | 1.760.448 |
| | Peso (g) | 0,0 | 242,6 | 85,2 | 110,9 | 0,0 | 438,7 | 279,1 | 1,7 | 541.214,1 | 31.009,3 | 32.662,4 | 144.704,8 | 288,4 | 750.159,8 | 4.616,2 | 5.857.229,5 | 552.764,3 | 957,5 | 13.575,6 | 0,0 | 6.429.143,1 |
| Jun | Qtd | 0 | 0 | 2 | 0 | 0 | 2 | 0 | 0 | 93.771 | 2.765 | 8.667 | 24.658 | 0 | 129.861 | 718 | 341.490 | 29.333 | 0 | 456 | 0 | 371.997 |
| | Peso (g) | 0,0 | 0,0 | 28,2 | 0,0 | 0,0 | 28,2 | 0,0 | 0,0 | 139.188,7 | 9.333,5 | 14.572,2 | 27.836,7 | 0,0 | 190.931,1 | 18.695,4 | 1.169.646,7 | 134.090,3 | 0,0 | 5.069,5 | 0,0 | 1.327.501,9 |
| Acumulado | Qtd | 0 | 38 | 18 | 9 | 0 | 65 | 28 | 1 | 439.054 | 15.216 | 22.693 | 148.524 | 2 | 625.518 | 1.072 | 1.978.127 | 149.281 | 4 | 3.961 | 0 | 2.132.445 |
| | Peso (g) | 0,0 | 242,6 | 113,4 | 110,9 | 0,0 | 466,9 | 279,1 | 1,7 | 680.402,8 | 40.342,8 | 47.234,6 | 172.541,5 | 288,4 | 941.090,9 | 23.311,6 | 7.026.876,2 | 686.854,6 | 957,5 | 18.645,1 | 0,0 | 7.756.645,0 |
| Jul | Qtd | 0 | 6 | 3 | 0 | 0 | 9 | 0 | 0 | 116.158 | 3.445 | 6.042 | 32.439 | 0 | 158.084 | 12 | 360.729 | 36.015 | 101 | 456 | 0 | 397.313 |
| | Peso (g) | 0,0 | 32,8 | 34,1 | 0,0 | 0,0 | 66,9 | 0,0 | 0,0 | 176.784,6 | 8.303,8 | 14.874,2 | 35.788,1 | 0,0 | 235.750,7 | 369,2 | 1.260.607,5 | 158.745,0 | 2.696,9 | 2.060,4 | 0,0 | 1.424.479,0 |
| Acumulado | Qtd | 0 | 44 | 21 | 9 | 0 | 74 | 28 | 1 | 555.212 | 18.661 | 28.735 | 180.963 | 2 | 783.602 | 1.084 | 2.338.856 | 185.296 | 105 | 4.417 | 0 | 2.529.758 |
| | Peso (g) | 0,0 | 275,4 | 147,5 | 110,9 | 0,0 | 533,8 | 279,1 | 1,7 | 857.187,4 | 48.646,6 | 62.108,8 | 208.329,6 | 288,4 | 1.176.841,6 | 23.680,8 | 8.287.483,7 | 845.599,6 | 3.654,4 | 20.705,5 | 0,0 | 9.181.124,0 |
| Ago | Qtd | 0 | 4 | 0 | 1 | 0 | 5 | 0 | 0 | 68.627 | 1.020 | 3.804 | 17.016 | 0 | 90.467 | 5 | 330.882 | 17.718 | 0 | 61 | 0 | 348.666 |
| | Peso (g) | 0,0 | 17,2 | 0,0 | 11,3 | 0,0 | 28,5 | 0,0 | 0,0 | 103.526,3 | 3.483,7 | 9.492,7 | 20.133,8 | 0,0 | 136.636,5 | 193,9 | 1.165.130,6 | 76.245,2 | 0,0 | 774,6 | 0,0 | 1.242.344,3 |
| Acumulado | Qtd | 0 | 48 | 21 | 10 | 0 | 79 | 28 | 1 | 623.839 | 19.681 | 32.539 | 197.979 | 2 | 874.069 | 1.089 | 2.669.738 | 203.014 | 105 | 4.478 | 0 | 2.878.424 |
| | Peso (g) | 0,0 | 292,6 | 147,5 | 122,2 | 0,0 | 562,3 | 279,1 | 1,7 | 960.713,7 | 52.130,3 | 71.601,5 | 228.463,4 | 288,4 | 1.313.478,1 | 23.874,7 | 9.452.614,3 | 921.844,8 | 3.654,4 | 21.480,1 | 0,0 | 10.423.468,3 |
| Set | Qtd | 0 | 5 | 10 | 9 | 0 | 24 | 1 | 1 | 78.492 | 2.362 | 4.739 | 28.385 | 0 | 113.980 | 0 | 466.896 | 22.956 | 0 | 169 | 0 | 490.021 |
| | Peso (g) | 0,0 | 72,8 | 93,8 | 97,3 | 0,0 | 263,9 | 21,9 | 43,1 | 114.012,4 | 10.233,1 | 8.906,7 | 31.008,0 | 0,0 | 164.225,2 | 0,0 | 1.498.123,6 | 106.361,6 | 0,0 | 285,5 | 0,0 | 1.604.770,7 |
| Acumulado | Qtd | 0 | 53 | 31 | 19 | 0 | 103 | 29 | 2 | 702.331 | 22.043 | 37.278 | 226.364 | 2 | 988.049 | 1.089 | 3.136.634 | 225.970 | 105 | 4.647 | 0 | 3.368.445 |
| | Peso (g) | 0,0 | 365,4 | 241,3 | 219,5 | 0,0 | 826,2 | 301,0 | 44,8 | 1.074.726,1 | 62.363,4 | 80.508,2 | 259.471,4 | 288,4 | 1.477.703,3 | 23.874,7 | 10.950.737,9 | 1.028.206,4 | 3.654,4 | 21.765,6 | 0,0 | 12.028.239,0 |
| Out | Qtd | 0 | 16 | 14 | 21 | 0 | 51 | 6 | 1 | 127.914 | 4.591 | 3.766 | 46.731 | 0 | 183.009 | 99 | 384.610 | 29.456 | 0 | 910 | 0 | 414.255 |
| | Peso (g) | 0,0 | 121,5 | 205,0 | 95,1 | 0,0 | 421,6 | 56,8 | 6,9 | 160.676,7 | 9.203,0 | 8.996,0 | 46.437,7 | 0,0 | 225.377,1 | 413,8 | 1.434.597,1 | 135.726,3 | 0,0 | 9.183,9 | 0,0 | 1.579.921,1 |
| Acumulado | Qtd | 0 | 69 | 45 | 40 | 0 | 154 | 35 | 3 | 830.245 | 26.634 | 41.044 | 273.095 | 2 | 1.171.058 | 1.188 | 3.521.244 | 255.426 | 105 | 4.737 | 0 | 3.782.700 |
| | Peso (g) | 0,0 | 486,9 | 446,3 | 314,6 | 0,0 | 1.247,8 | 357,8 | 51,7 | 1.235.402,8 | 71.566,4 | 89.504,2 | 305.909,1 | 288,4 | 1.703.080,4 | 24.288,5 | 12.385.335,0 | 1.163.932,7 | 3.654,4 | 30.949,5 | 0,0 | 13.608.160,1 |
| Nov | Qtd | 0 | 8 | 3 | 1 | 0 | 12 | 3 | 0 | 96.533 | 3.621 | 3.192 | 27.567 | 0 | 130.916 | 102 | 371.313 | 24.702 | 0 | 528 | 0 | 396.645 |
| | Peso (g) | 0,0 | 65,6 | 48,3 | 30,9 | 0,0 | 144,8 | 5,0 | 0,0 | 137.596,2 | 8.929,2 | 7.105,1 | 30.004,5 | 0,0 | 183.640,0 | 1.987,0 | 1.499.205,8 | 158.212,4 | 0,0 | 7.180,0 | 0,0 | 1.666.585,2 |
| Acumulado | Qtd | 0 | 77 | 48 | 41 | 0 | 166 | 38 | 3 | 926.778 | 30.255 | 44.236 | 300.662 | 2 | 1.301.974 | 1.290 | 3.892.557 | 280.128 | 105 | 5.265 | 0 | 4.179.345 |
| | Peso (g) | 0,0 | 552,5 | 494,6 | 345,5 | 0,0 | 1.392,6 | 362,8 | 51,7 | 1.372.999,0 | 80.495,6 | 96.609,3 | 335.913,6 | 288,4 | 1.886.720,4 | 26.275,5 | 13.884.540,8 | 1.322.145,1 | 3.654,4 | 38.129,5 | 0,0 | 15.274.745,3 |
| Dez | Qtd | 0 | 10 | 18 | 7 | 0 | 35 | 0 | 0 | 45.195 | 4.306 | 2.696 | 12.864 | 0 | 65.061 | 0 | 238.789 | 9.666 | 5 | 515 | 74 | 249.049 |
| | Peso (g) | 0,0 | 52,8 | 185,5 | 84,1 | 0,0 | 322,4 | 0,0 | 0,0 | 79.275,2 | 11.909,7 | 8.161,0 | 21.617,9 | 0,0 | 120.963,8 | 0,0 | 1.167.589,9 | 71.070,8 | 103,1 | 16.035,9 | 30.814,5 | 1.285.614,2 |
| Acumulado | Qtd | 0 | 87 | 66 | 48 | 0 | 201 | 38 | 3 | 971.973 | 34.561 | 46.932 | 313.526 | 2 | 1.367.035 | 1.290 | 4.131.346 | 289.794 | 110 | 5.780 | 74 | 4.428.394 |
| | Peso (g) | 0,0 | 605,3 | 680,1 | 429,6 | 0,0 | 1.715,0 | 362,8 | 51,7 | 1.452.274,2 | 92.405,3 | 104.770,3 | 357.531,5 | 288,4 | 2.007.684,2 | 26.275,5 | 15.052.130,7 | 1.393.215,9 | 3.757,5 | 54.165,4 | 30.814,5 | 16.560.359,5 |

DISTRIBUIÇÃO DOS METAIS PELOS DIFERENTES TOQUES - CLI - 2015

| | | Platina | | | | | | Ouro | | | | | | | Prata | | | | | | | |
|-----------|----------|---------|-------|-------|-------|---------|---------|------|------|----------|----------|----------|----------|---------|-----------|----------|-------------|----------|---------|----------|----------|-------------|
| | | 999 | 950 | 900 | 850 | N. Esp. | TOTAL | 999 | 916 | 800 | 750 | 585 | 375 | N. Esp. | TOTAL | 999 | 925 | 835 | 830 | 800 | N. Esp. | TOTAL |
| Jan | Qtd | 0 | 4 | 0 | 0 | 0 | 4 | 0 | 0 | 503 | 309 | 463 | 713 | 2 | 1.990 | 0 | 57.355 | 397 | 0 | 115 | 0 | 57.867 |
| | Peso (g) | 0,0 | 4,3 | 1,1 | 1,1 | 0,0 | 6,5 | 0,0 | 0,0 | 2.260,3 | 1.617,0 | 2.253,4 | 1.395,6 | 288,4 | 7.814,7 | 0,0 | 290.019,3 | 2.436,7 | 0,0 | 569,1 | 0,0 | 293.025,1 |
| Acumulado | Qtd | 0 | 4 | 0 | 0 | 0 | 4 | 0 | 0 | 503 | 309 | 463 | 713 | 2 | 1.990 | 0 | 57.355 | 397 | 0 | 115 | 0 | 57.867 |
| | Peso (g) | 0,0 | 4,3 | 1,1 | 1,1 | 0,0 | 6,5 | 0,0 | 0,0 | 2.260,3 | 1.617,0 | 2.253,4 | 1.395,6 | 288,4 | 7.814,7 | 0,0 | 290.019,3 | 2.436,7 | 0,0 | 569,1 | 0,0 | 293.025,1 |
| Fev | Qtd | 0 | 6 | 0 | 1 | 0 | 7 | 0 | 0 | 1.205 | 744 | 585 | 2.437 | 0 | 4.971 | 1 | 95.947 | 820 | 1 | 170 | 0 | 96.939 |
| | Peso (g) | 0,0 | 17,9 | 0,0 | 69,1 | 0,0 | 87,0 | 0,0 | 0,0 | 3.487,3 | 1.589,7 | 1.886,2 | 1.659,1 | 0,0 | 8.622,3 | 29,9 | 374.558,4 | 2.585,7 | 914,2 | 759,3 | 0,0 | 378.847,5 |
| Acumulado | Qtd | 0 | 10 | 0 | 1 | 0 | 11 | 0 | 0 | 1.708 | 1.053 | 1.048 | 3.150 | 2 | 6.961 | 1 | 153.302 | 1.217 | 1 | 285 | 0 | 154.806 |
| | Peso (g) | 0,0 | 22,2 | 1,1 | 70,2 | 0,0 | 93,5 | 0,0 | 0,0 | 5.747,6 | 3.206,7 | 4.139,6 | 3.054,7 | 288,4 | 16.437,0 | 29,9 | 664.577,7 | 5.022,4 | 914,2 | 1.328,4 | 0,0 | 671.872,6 |
| Mar | Qtd | 0 | 2 | 2 | 0 | 0 | 4 | 0 | 1 | 5.100 | 2.462 | 316 | 1.694 | 0 | 9.573 | 0 | 116.990 | 1.011 | 0 | 1.777 | 0 | 119.778 |
| | Peso (g) | 0,0 | 8,0 | 9,5 | 0,0 | 0,0 | 17,5 | 0,0 | 1,7 | 5.502,8 | 4.493,0 | 1.669,8 | 1.322,5 | 0,0 | 12.989,8 | 0,0 | 436.192,5 | 10.967,4 | 0,0 | 4.376,6 | 0,0 | 451.536,5 |
| Acumulado | Qtd | 0 | 12 | 2 | 1 | 0 | 15 | 0 | 1 | 6.808 | 3.515 | 1.364 | 4.844 | 2 | 16.534 | 1 | 270.292 | 2.228 | 1 | 2.062 | 0 | 274.584 |
| | Peso (g) | 0,0 | 30,2 | 10,6 | 70,2 | 0,0 | 111,0 | 0,0 | 1,7 | 11.250,4 | 7.699,7 | 5.809,4 | 4.377,2 | 288,4 | 29.426,8 | 29,9 | 1.100.770,2 | 15.989,8 | 914,2 | 5.705,0 | 0,0 | 1.123.409,1 |
| Abr | Qtd | 0 | 5 | 9 | 3 | 0 | 17 | 0 | 0 | 3.782 | 484 | 284 | 4.991 | 0 | 9.541 | 352 | 66.156 | 1.513 | 2 | 698 | 0 | 68.721 |
| | Peso (g) | 0,0 | 48,9 | 48,3 | 20,0 | 0,0 | 117,2 | 0,0 | 0,0 | 8.036,0 | 1.523,2 | 2.161,0 | 2.661,9 | 0,0 | 14.382,1 | 4.563,8 | 331.431,7 | 3.976,8 | 12,1 | 2.153,1 | 0,0 | 342.137,5 |
| Acumulado | Qtd | 0 | 17 | 11 | 4 | 0 | 32 | 0 | 1 | 10.590 | 3.999 | 1.648 | 9.835 | 2 | 26.075 | 353 | 336.448 | 3.741 | 3 | 2.760 | 0 | 343.305 |
| | Peso (g) | 0,0 | 79,1 | 58,9 | 90,2 | 0,0 | 228,2 | 0,0 | 1,7 | 19.286,4 | 9.222,9 | 7.970,4 | 7.039,1 | 288,4 | 43.808,9 | 4.593,7 | 1.432.201,9 | 19.966,6 | 926,3 | 7.858,1 | 0,0 | 1.465.546,6 |
| Mai | Qtd | 0 | 6 | 2 | 0 | 0 | 8 | 0 | 0 | 1.918 | 899 | 110 | 2.249 | 0 | 5.176 | 0 | 40.897 | 438 | 0 | 685 | 0 | 42.020 |
| | Peso (g) | 0,0 | 62,6 | 21,7 | 0,0 | 0,0 | 84,3 | 0,0 | 0,0 | 6.014,5 | 2.612,7 | 841,1 | 2.197,8 | 0,0 | 11.666,1 | 0,0 | 167.437,4 | 5.224,1 | 0,0 | 2.915,6 | 0,0 | 175.577,1 |
| Acumulado | Qtd | 0 | 23 | 13 | 4 | 0 | 40 | 0 | 1 | 12.508 | 4.898 | 1.758 | 12.084 | 2 | 31.251 | 353 | 377.345 | 4.179 | 3 | 3.445 | 0 | 385.325 |
| | Peso (g) | 0,0 | 141,7 | 80,6 | 90,2 | 0,0 | 312,5 | 0,0 | 1,7 | 25.300,9 | 11.835,6 | 8.811,5 | 9.236,9 | 288,4 | 55.475,0 | 4.593,7 | 1.599.639,3 | 25.190,7 | 926,3 | 10.773,7 | 0,0 | 1.641.123,7 |
| Jun | Qtd | 0 | 0 | 0 | 0 | 0 | 0 | 0 | 0 | 2.035 | 888 | 374 | 3.067 | 0 | 6.364 | 718 | 70.872 | 1.728 | 0 | 352 | 0 | 73.670 |
| | Peso (g) | 0,0 | 0,0 | 10,0 | 0,0 | 0,0 | 10,0 | 0,0 | 0,0 | 6.061,7 | 3.362,3 | 1.545,5 | 2.971,7 | 0,0 | 13.941,2 | 18.695,4 | 313.427,0 | 8.199,8 | 0,0 | 4.558,5 | 0,0 | 344.880,7 |
| Acumulado | Qtd | 0 | 23 | 13 | 4 | 0 | 40 | 0 | 1 | 14.543 | 5.786 | 2.132 | 15.151 | 2 | 37.615 | 1.071 | 448.217 | 5.907 | 3 | 3.797 | 0 | 458.995 |
| | Peso (g) | 0,0 | 141,7 | 90,6 | 90,2 | 0,0 | 322,5 | 0,0 | 1,7 | 31.362,6 | 15.197,9 | 10.357,0 | 12.208,6 | 288,4 | 69.416,2 | 23.289,1 | 1.913.066,3 | 33.390,5 | 926,3 | 15.332,2 | 0,0 | 1.986.004,4 |
| Jul | Qtd | 0 | 4 | 1 | 0 | 0 | 5 | 0 | 0 | 2.776 | 1.955 | 567 | 7.428 | 0 | 12.726 | 12 | 93.123 | 3.860 | 0 | 456 | 0 | 97.451 |
| | Peso (g) | 0,0 | 15,0 | 15,5 | 0,0 | 0,0 | 30,5 | 0,0 | 0,0 | 9.502,6 | 4.689,8 | 2.933,0 | 3.526,8 | 0,0 | 20.652,2 | 369,2 | 362.945,9 | 14.880,4 | 0,0 | 2.057,4 | 0,0 | 380.252,9 |
| Acumulado | Qtd | 0 | 27 | 14 | 4 | 0 | 45 | 0 | 1 | 17.319 | 7.741 | 2.699 | 22.579 | 2 | 50.341 | 1.083 | 541.340 | 9.767 | 3 | 4.253 | 0 | 556.446 |
| | Peso (g) | 0,0 | 156,7 | 106,1 | 90,2 | 0,0 | 353,0 | 0,0 | 1,7 | 40.865,2 | 19.887,7 | 13.290,0 | 15.735,4 | 288,4 | 90.068,4 | 23.658,3 | 2.276.012,2 | 48.270,9 | 926,3 | 17.389,6 | 0,0 | 2.366.257,3 |
| Ago | Qtd | 0 | 0 | 0 | 1 | 0 | 1 | 0 | 0 | 908 | 594 | 443 | 1.083 | 0 | 3.028 | 0 | 140.696 | 1.396 | 0 | 1 | 0 | 142.093 |
| | Peso (g) | 0,0 | 4,1 | 0,0 | 11,3 | 0,0 | 15,4 | 0,0 | 0,0 | 5.046,6 | 2.268,0 | 2.396,5 | 551,2 | 0,0 | 10.262,3 | 0,0 | 587.845,5 | 6.187,1 | 0,0 | 25,2 | 0,0 | 594.057,8 |
| Acumulado | Qtd | 0 | 27 | 14 | 5 | 0 | 46 | 0 | 1 | 18.227 | 8.335 | 3.142 | 23.662 | 2 | 53.369 | 1.083 | 682.036 | 11.163 | 3 | 4.254 | 0 | 698.539 |
| | Peso (g) | 0,0 | 160,8 | 106,1 | 101,5 | 0,0 | 368,4 | 0,0 | 1,7 | 45.911,8 | 22.155,7 | 15.686,5 | 16.286,6 | 288,4 | 100.330,7 | 23.658,3 | 2.863.857,5 | 54.458,0 | 926,3 | 17.414,8 | 0,0 | 2.960.315,1 |
| Set | Qtd | 0 | 3 | 10 | 9 | 0 | 22 | 0 | 1 | 3.178 | 707 | 193 | 2.429 | 0 | 6.508 | 0 | 67.948 | 1.721 | 0 | 159 | 0 | 69.828 |
| | Peso (g) | 0,0 | 38,8 | 93,8 | 97,3 | 0,0 | 229,9 | 0,0 | 43,1 | 7.012,8 | 2.413,7 | 1.175,6 | 2.292,0 | 0,0 | 12.937,2 | 0,0 | 331.526,5 | 7.458,8 | 0,0 | 133,7 | 0,0 | 339.119,0 |
| Acumulado | Qtd | 0 | 30 | 24 | 14 | 0 | 68 | 0 | 2 | 21.405 | 9.042 | 3.335 | 26.091 | 2 | 59.877 | 1.083 | 749.984 | 12.884 | 3 | 4.413 | 0 | 768.367 |
| | Peso (g) | 0,0 | 199,6 | 199,9 | 198,8 | 0,0 | 598,3 | 0,0 | 44,8 | 52.924,6 | 24.569,4 | 16.862,1 | 18.578,6 | 288,4 | 113.267,9 | 23.658,3 | 3.195.384,2 | 61.916,8 | 926,3 | 17.548,5 | 0,0 | 3.299.434,1 |
| Out | Qtd | 0 | 12 | 13 | 18 | 0 | 43 | 0 | 1 | 6.419 | 2.141 | 379 | 10.133 | 0 | 19.073 | 0 | 52.806 | 823 | 0 | 35 | 0 | 53.664 |
| | Peso (g) | 0,0 | 92,9 | 181,8 | 80,5 | 0,0 | 355,2 | 0,0 | 6,9 | 8.146,5 | 5.445,2 | 2.570,5 | 5.546,4 | 0,0 | 21.715,5 | 0,0 | 300.541,1 | 10.014,5 | 0,0 | 8.954,1 | 0,0 | 319.509,7 |
| Acumulado | Qtd | 0 | 42 | 37 | 32 | 0 | 111 | 0 | 3 | 27.824 | 11.183 | 3.714 | 36.224 | 2 | 78.950 | 1.083 | 802.790 | 13.707 | 3 | 4.448 | 0 | 822.031 |
| | Peso (g) | 0,0 | 292,5 | 381,7 | 279,3 | 0,0 | 953,5 | 0,0 | 51,7 | 61.071,1 | 30.014,6 | 19.432,6 | 24.125,0 | 288,4 | 134.983,4 | 23.658,3 | 3.495.925,3 | 71.931,3 | 926,3 | 26.502,6 | 0,0 | 3.618.943,8 |
| Nov | Qtd | 0 | 2 | 1 | 0 | 0 | 3 | 0 | 0 | 3.498 | 1.050 | 212 | 1.518 | 0 | 6.278 | 72 | 60.546 | 786 | 0 | 406 | 0 | 61.810 |
| | Peso (g) | 0,0 | 17,1 | 11,3 | 0,0 | 0,0 | 28,4 | 0,0 | 0,0 | 8.229,2 | 3.504,7 | 1.789,4 | 1.440,7 | 0,0 | 14.964,0 | 1.660,1 | 239.475,2 | 5.616,1 | 0,0 | 1.357,3 | 0,0 | 248.108,7 |
| Acumulado | Qtd | 0 | 44 | 38 | 32 | 0 | 114 | 0 | 3 | 31.322 | 12.233 | 3.926 | 37.742 | 2 | 85.228 | 1.155 | 863.336 | 14.493 | 3 | 4.854 | 0 | 883.841 |
| | Peso (g) | 0,0 | 309,6 | 393,0 | 279,3 | 0,0 | 981,9 | 0,0 | 51,7 | 69.300,3 | 33.519,3 | 21.222,0 | 25.565,7 | 288,4 | 149.947,4 | 25.318,4 | 3.735.400,5 | 77.547,4 | 926,3 | 27.859,9 | 0,0 | 3.867.052,5 |
| Dez | Qtd | 0 | 9 | 14 | 5 | 0 | 28 | 0 | 0 | 1.556 | 1.247 | 427 | 3.155 | 0 | 6.385 | 0 | 57.448 | 351 | 5 | 460 | 74 | 58.338 |
| | Peso (g) | 0,0 | 45,9 | 168,9 | 75,8 | 0,0 | 290,6 | 0,0 | 0,0 | 5.388,0 | 6.067,1 | 2.622,7 | 3.826,5 | 0,0 | 17.904,3 | 0,0 | 260.998,3 | 13.353,6 | 103,1 | 13.172,0 | 30.814,5 | 318.441,5 |
| Acumulado | Qtd | 0 | 53 | 52 | 37 | 0 | 142 | 0 | 3 | 32.878 | 13.480 | 4.353 | 40.897 | 2 | 91.613 | 1.155 | 920.784 | 14.844 | 8 | 5.314 | 74 | 942.179 |
| | Peso (g) | 0,0 | 355,5 | 561,9 | 355,1 | 0,0 | 1.272,5 | 0,0 | 51,7 | 74.688,3 | 39.586,4 | 23.844,7 | 29.392,2 | 288,4 | 167.851,7 | 25.318,4 | 3.996.398,8 | 90.901,0 | 1.029,4 | 41.031,9 | 30.814,5 | 4.185.494,0 |

DISTRIBUIÇÃO DOS METAIS PELOS DIFERENTES TOQUES - CPO - 2015

| | | Platina | | | | | | Ouro | | | | | | Prata | | | | | | | | |
|-----------|----------|---------|-------|-------|------|---------|-------|-------|-----|-------------|----------|----------|-----------|---------|-------------|-------|--------------|-------------|---------|----------|---------|--------------|
| | | 999 | 950 | 900 | 850 | N. Esp. | TOTAL | 999 | 916 | 800 | 750 | 585 | 375 | N. Esp. | TOTAL | 999 | 925 | 835 | 830 | 800 | N. Esp. | TOTAL |
| Jan | Qtd | 0 | 3 | 0 | 0 | 0 | 3 | 0 | 0 | 59.739 | 1.367 | 839 | 18.436 | 0 | 80.381 | 0 | 211.147 | 22.117 | 0 | 18 | 0 | 233.282 |
| | Peso (g) | 0,0 | 17,1 | 0,0 | 0,0 | 0,0 | 17,1 | 0,0 | 0,0 | 82.752,4 | 2.260,8 | 1.159,6 | 20.535,1 | 0,0 | 106.707,9 | 0,0 | 682.399,0 | 94.319,8 | 0,0 | 678,0 | 0,0 | 777.396,8 |
| Acumulado | Qtd | 0 | 3 | 0 | 0 | 0 | 3 | 0 | 0 | 59.739 | 1.367 | 839 | 18.436 | 0 | 80.381 | 0 | 211.147 | 22.117 | 0 | 18 | 0 | 233.282 |
| | Peso (g) | 0,0 | 17,1 | 0,0 | 0,0 | 0,0 | 17,1 | 0,0 | 0,0 | 82.752,4 | 2.260,8 | 1.159,6 | 20.535,1 | 0,0 | 106.707,9 | 0,0 | 682.399,0 | 94.319,8 | 0,0 | 678,0 | 0,0 | 777.396,8 |
| Fev | Qtd | 0 | 1 | 3 | 0 | 0 | 4 | 1 | 0 | 63.971 | 970 | 2.993 | 20.384 | 0 | 88.319 | 0 | 283.684 | 19.275 | 0 | 22 | 0 | 302.981 |
| | Peso (g) | 0,0 | 8,8 | 4,6 | 0,4 | 0,0 | 13,8 | 100,0 | 0,0 | 102.098,6 | 1.621,5 | 6.013,4 | 24.089,0 | 0,0 | 133.922,5 | 0,0 | 929.365,5 | 102.942,5 | 0,0 | 613,5 | 0,0 | 1.032.921,5 |
| Acumulado | Qtd | 0 | 4 | 3 | 0 | 0 | 7 | 1 | 0 | 123.710 | 2.337 | 3.832 | 38.820 | 0 | 168.700 | 0 | 494.831 | 41.392 | 0 | 40 | 0 | 536.263 |
| | Peso (g) | 0,0 | 25,9 | 4,6 | 0,4 | 0,0 | 30,9 | 100,0 | 0,0 | 184.851,0 | 3.882,3 | 7.173,0 | 44.624,1 | 0,0 | 240.630,4 | 0,0 | 1.611.764,5 | 197.262,3 | 0,0 | 1.291,5 | 0,0 | 1.810.318,3 |
| Mar | Qtd | 0 | 5 | 0 | 3 | 0 | 8 | 0 | 0 | 69.900 | 1.076 | 1.397 | 29.094 | 0 | 101.467 | 1 | 249.685 | 29.029 | 1 | 7 | 0 | 278.723 |
| | Peso (g) | 0,0 | 41,2 | 0,0 | 14,0 | 0,0 | 55,2 | 0,0 | 0,0 | 115.329,5 | 3.211,2 | 3.202,4 | 33.844,4 | 0,0 | 155.587,5 | 22,5 | 930.017,3 | 114.458,8 | 31,2 | 869,3 | 0,0 | 1.045.399,1 |
| Acumulado | Qtd | 0 | 9 | 3 | 3 | 0 | 15 | 1 | 0 | 193.610 | 3.413 | 5.229 | 67.914 | 0 | 270.167 | 1 | 744.516 | 70.421 | 1 | 47 | 0 | 814.986 |
| | Peso (g) | 0,0 | 67,1 | 4,6 | 14,4 | 0,0 | 86,1 | 100,0 | 0,0 | 300.180,5 | 7.093,5 | 10.375,4 | 78.468,5 | 0,0 | 396.217,9 | 22,5 | 2.541.781,8 | 311.721,1 | 31,2 | 2.160,8 | 0,0 | 2.855.717,4 |
| Abr | Qtd | 0 | 3 | 0 | 1 | 0 | 4 | 13 | 0 | 64.320 | 1.627 | 1.161 | 20.932 | 0 | 88.053 | 0 | 252.636 | 22.746 | 0 | 5 | 0 | 275.387 |
| | Peso (g) | 0,0 | 10,1 | 0,0 | 5,3 | 0,0 | 15,4 | 141,3 | 0,0 | 104.337,8 | 5.135,8 | 2.446,6 | 27.837,6 | 0,0 | 139.899,1 | 0,0 | 862.368,9 | 105.897,9 | 0,0 | 407,6 | 0,0 | 968.674,4 |
| Acumulado | Qtd | 0 | 12 | 3 | 4 | 0 | 19 | 14 | 0 | 257.930 | 5.040 | 6.390 | 88.846 | 0 | 358.220 | 1 | 997.152 | 93.167 | 1 | 52 | 0 | 1.090.373 |
| | Peso (g) | 0,0 | 77,2 | 4,6 | 19,7 | 0,0 | 101,5 | 241,3 | 0,0 | 404.518,3 | 12.229,3 | 12.822,0 | 106.306,1 | 0,0 | 536.117,0 | 22,5 | 3.404.150,7 | 417.619,0 | 31,2 | 2.568,4 | 0,0 | 3.824.391,8 |
| Mai | Qtd | 0 | 3 | 0 | 1 | 0 | 4 | 14 | 0 | 74.845 | 2.513 | 5.878 | 22.936 | 0 | 106.186 | 0 | 262.140 | 22.602 | 0 | 8 | 0 | 284.750 |
| | Peso (g) | 0,0 | 23,7 | 0,0 | 1,0 | 0,0 | 24,7 | 37,8 | 0,0 | 111.394,9 | 6.944,4 | 11.028,9 | 29.161,8 | 0,0 | 158.567,8 | 0,0 | 853.439,5 | 109.954,6 | 0,0 | 233,5 | 0,0 | 963.627,6 |
| Acumulado | Qtd | 0 | 15 | 3 | 5 | 0 | 23 | 28 | 0 | 332.775 | 7.553 | 12.268 | 111.782 | 0 | 464.406 | 1 | 1.259.292 | 115.769 | 1 | 60 | 0 | 1.375.123 |
| | Peso (g) | 0,0 | 100,9 | 4,6 | 20,7 | 0,0 | 126,2 | 279,1 | 0,0 | 515.913,2 | 19.173,7 | 23.850,9 | 135.467,9 | 0,0 | 694.684,8 | 22,5 | 4.257.590,2 | 527.573,6 | 31,2 | 2.801,9 | 0,0 | 4.788.019,4 |
| Jun | Qtd | 0 | 0 | 2 | 0 | 0 | 2 | 0 | 0 | 91.736 | 1.877 | 8.293 | 21.591 | 0 | 123.497 | 0 | 270.618 | 27.605 | 0 | 104 | 0 | 298.327 |
| | Peso (g) | 0,0 | 0,0 | 18,2 | 0,0 | 0,0 | 18,2 | 0,0 | 0,0 | 133.127,0 | 5.971,2 | 13.026,7 | 24.895,0 | 0,0 | 176.989,9 | 0,0 | 856.219,7 | 125.890,5 | 0,0 | 511,0 | 0,0 | 982.621,2 |
| Acumulado | Qtd | 0 | 15 | 5 | 5 | 0 | 25 | 28 | 0 | 424.511 | 9.430 | 20.561 | 133.373 | 0 | 587.903 | 1 | 1.529.910 | 143.374 | 1 | 164 | 0 | 1.673.450 |
| | Peso (g) | 0,0 | 100,9 | 22,8 | 20,7 | 0,0 | 144,4 | 279,1 | 0,0 | 649.040,2 | 25.144,9 | 36.877,6 | 160.332,9 | 0,0 | 871.674,7 | 22,5 | 5.113.809,9 | 653.464,1 | 31,2 | 3.312,9 | 0,0 | 5.770.640,6 |
| Jul | Qtd | 0 | 2 | 2 | 0 | 0 | 4 | 0 | 0 | 113.382 | 1.490 | 5.475 | 25.011 | 0 | 145.358 | 0 | 267.606 | 32.155 | 101 | 0 | 0 | 299.862 |
| | Peso (g) | 0,0 | 17,8 | 18,6 | 0,0 | 0,0 | 36,4 | 0,0 | 0,0 | 167.282,0 | 3.614,0 | 11.941,2 | 32.261,3 | 0,0 | 215.098,5 | 0,0 | 897.661,6 | 143.864,6 | 2.696,9 | 3,0 | 0,0 | 1.044.226,1 |
| Acumulado | Qtd | 0 | 17 | 7 | 5 | 0 | 29 | 28 | 0 | 537.893 | 10.920 | 26.036 | 158.384 | 0 | 733.261 | 1 | 1.797.516 | 175.529 | 102 | 164 | 0 | 1.973.312 |
| | Peso (g) | 0,0 | 118,7 | 41,4 | 20,7 | 0,0 | 180,8 | 279,1 | 0,0 | 816.322,2 | 28.758,9 | 48.818,8 | 192.594,2 | 0,0 | 1.086.773,2 | 22,5 | 6.011.471,5 | 797.328,7 | 2.728,1 | 3.315,9 | 0,0 | 6.814.866,7 |
| Ago | Qtd | 0 | 4 | 0 | 0 | 0 | 4 | 0 | 0 | 67.719 | 426 | 3.361 | 15.933 | 0 | 87.439 | 5 | 190.186 | 16.322 | 0 | 60 | 0 | 206.573 |
| | Peso (g) | 0,0 | 13,1 | 0,0 | 0,0 | 0,0 | 13,1 | 0,0 | 0,0 | 98.479,7 | 1.215,7 | 7.096,2 | 19.582,6 | 0,0 | 126.374,2 | 193,9 | 577.285,1 | 70.058,1 | 0,0 | 749,4 | 0,0 | 648.286,5 |
| Acumulado | Qtd | 0 | 21 | 7 | 5 | 0 | 33 | 28 | 0 | 605.612 | 11.346 | 29.397 | 174.317 | 0 | 820.700 | 6 | 1.987.702 | 191.851 | 102 | 224 | 0 | 2.179.885 |
| | Peso (g) | 0,0 | 131,8 | 41,4 | 20,7 | 0,0 | 193,9 | 279,1 | 0,0 | 914.801,9 | 29.974,6 | 55.915,0 | 212.176,8 | 0,0 | 1.213.147,4 | 216,4 | 6.588.756,6 | 867.386,8 | 2.728,1 | 4.065,3 | 0,0 | 7.463.153,2 |
| Set | Qtd | | 2 | 0 | 0 | 0 | 2 | 1 | 0 | 75.314 | 1.655 | 4.546 | 25.956 | 0 | 107.472 | 0 | 398.948 | 21.235 | 0 | 10 | 0 | 420.193 |
| | Peso (g) | | 34,0 | 0,0 | 0,0 | 0,0 | 34,0 | 21,9 | 0,0 | 106.999,6 | 7.819,4 | 7.731,1 | 28.716,0 | 0,0 | 151.288,0 | 0,0 | 1.166.597,1 | 98.902,8 | 0,0 | 151,8 | 0,0 | 1.265.651,7 |
| Acumulado | Qtd | 0 | 23 | 7 | 5 | 0 | 35 | 29 | 0 | 680.926 | 13.001 | 33.943 | 200.273 | 0 | 928.172 | 6 | 2.386.650 | 213.086 | 102 | 234 | 0 | 2.600.078 |
| | Peso (g) | 0,0 | 165,8 | 41,4 | 20,7 | 0,0 | 227,9 | 301,0 | 0,0 | 1.021.801,5 | 37.794,0 | 63.646,1 | 240.892,8 | 0,0 | 1.364.435,4 | 216,4 | 7.755.353,7 | 966.289,6 | 2.728,1 | 4.217,1 | 0,0 | 8.728.804,9 |
| Out | Qtd | 0 | 4 | 1 | 3 | 0 | 8 | 6 | 0 | 121.495 | 2.450 | 3.387 | 36.598 | 0 | 163.936 | 99 | 331.804 | 28.633 | 0 | 55 | 0 | 360.591 |
| | Peso (g) | 0,0 | 28,6 | 23,2 | 14,6 | 0,0 | 66,4 | 56,8 | 0,0 | 152.530,2 | 3.757,8 | 6.425,5 | 40.891,3 | 0,0 | 203.661,6 | 413,8 | 1.134.056,0 | 125.711,8 | 0,0 | 229,8 | 0,0 | 1.260.411,4 |
| Acumulado | Qtd | 0 | 27 | 8 | 8 | 0 | 43 | 35 | 0 | 802.421 | 15.451 | 37.330 | 236.871 | 0 | 1.092.108 | 105 | 2.718.454 | 241.719 | 102 | 289 | 0 | 2.960.669 |
| | Peso (g) | 0,0 | 194,4 | 64,6 | 35,3 | 0,0 | 294,3 | 357,8 | 0,0 | 1.174.331,7 | 41.551,8 | 70.071,6 | 281.784,1 | 0,0 | 1.568.097,0 | 630,2 | 8.889.409,7 | 1.092.001,4 | 2.728,1 | 4.446,9 | 0,0 | 9.989.216,3 |
| Nov | Qtd | 0 | 6 | 2 | 1 | 0 | 9 | 3 | 0 | 93.035 | 2.571 | 2.980 | 26.049 | 0 | 124.638 | 30 | 310.767 | 23.916 | 0 | 122 | 0 | 334.835 |
| | Peso (g) | 0,0 | 48,5 | 37,0 | 30,9 | 0,0 | 116,4 | 5,0 | 0,0 | 129.367,0 | 5.424,5 | 5.315,7 | 28.583,8 | 0,0 | 168.876,0 | 326,9 | 1.259.730,6 | 152.596,3 | 0,0 | 5.822,7 | 0,0 | 1.418.476,5 |
| Acumulado | Qtd | 0 | 33 | 10 | 9 | 0 | 52 | 38 | 0 | 895.456 | 18.022 | 40.310 | 262.920 | 0 | 1.216.746 | 135 | 3.029.221 | 265.635 | 102 | 411 | 0 | 3.295.504 |
| | Peso (g) | 0,0 | 242,9 | 101,6 | 66,2 | 0,0 | 410,7 | 362,8 | 0,0 | 1.303.698,7 | 46.976,3 | 75.387,3 | 310.347,9 | 0,0 | 1.736.773,0 | 957,1 | 10.149.140,3 | 1.244.597,7 | 2.728,1 | 10.269,6 | 0,0 | 11.407.692,8 |
| Dez | Qtd | 0 | 1 | 4 | 2 | 0 | 7 | 0 | 0 | 43.639 | 3.059 | 2.269 | 9.709 | 0 | 58.676 | 0 | 181.341 | 9.315 | 0 | 55 | 0 | 190.711 |
| | Peso (g) | 0,0 | 6,9 | 16,6 | 8,3 | 0,0 | 31,8 | 0,0 | 0,0 | 73.887,2 | 5.842,6 | 5.538,3 | 17.791,4 | 0,0 | 103.059,5 | 0,0 | 906.591,6 | 57.717,2 | 0,0 | 2.863,9 | 0,0 | 967.172,7 |
| Acumulado | Qtd | 0 | 34 | 14 | 11 | 0 | 59 | 38 | 0 | 939.095 | 21.081 | 42.579 | 272.629 | 0 | 1.275.422 | 135 | 3.210.562 | 274.950 | 102 | 466 | 0 | 3.486.215 |
| | Peso (g) | 0,0 | 249,8 | 118,2 | 74,5 | 0,0 | 442,5 | 362,8 | 0,0 | 1.377.585,9 | 52.818,9 | 80.925,6 | 328.139,3 | 0,0 | 1.839.832,5 | 957,1 | 11.055.731,9 | 1.302.314,9 | 2.728,1 | 13.133,5 | 0,0 | 12.374.865,5 |