

PEÇAS DE METAL PRECIOSO LEGALIZADAS PELAS CONTRASTARIAS - 2016

		PLATINA						OURO						PRATA						RELÓGIOS			Metal Comum			TOTAL		
		2016		2015		2016/2015 (%)		2016		2015		2016/2015 (%)		2016		2015		2016/2015 (%)		2016	2015	16/15 (%)	2016	2015	16/15 (%)	2016	2015	16/15 (%)
		QTD	PESO (Kg)	QTD	PESO (Kg)	QTD	PESO (Kg)	QTD	PESO (t)	QTD	PESO (t)	QTD	PESO (t)	QTD	PESO (t)	QTD	PESO (t)	QTD	PESO (t)	QTD	QTD	QTD	QTD	QTD	QTD	QTD	QTD	QTD
JAN	MENSAL	18	0,153	7	0,024	157,1%	549,2%	52,209	0,091	82,371	0,115	-36,6%	-20,1%	243,586	1,102	291,024	1,070	-16,3%	2,9%	15	125	-88,0%	6	0	100,0%	295,834	373,527	-20,8%
	ACUMULADO	18	0,153	7	0,024	157,1%	549,2%	52,209	0,091	82,371	0,115	-36,6%	-20,1%	243,586	1,102	291,024	1,070	-16,3%	2,9%	15	125	-88,0%	6	0	100,0%	295,834	373,527	-20,8%
FEV	MENSAL	31	0,192	11	0,101	181,8%	90,1%	71,432	0,125	93,290	0,143	-23,4%	-12,1%	282,952	1,395	399,915	1,412	-29,2%	-1,2%	14	5	180,0%	10	0	100,0%	354,439	493,221	-28,1%
	ACUMULADO	49	0,345	18	0,124	172,2%	177,2%	123,641	0,217	175,661	0,257	-29,6%	-15,7%	526,538	2,497	690,939	2,482	-23,8%	0,6%	29	130	-77,7%	16	0	100,0%	650,273	866,748	-25,0%
MAR	MENSAL	39	0,304	12	0,073	225,0%	318,4%	78,145	0,142	110,998	0,168	-29,6%	-15,9%	279,796	1,355	398,501	1,497	-29,8%	-9,5%	70	12	483,3%	0	0	0,0%	358,050	509,523	-29,7%
	ACUMULADO	88	0,649	30	0,197	193,3%	229,3%	201,786	0,358	286,659	0,426	-29,6%	-15,8%	806,334	3,852	1,089,440	3,979	-26,0%	-3,2%	99	142	-30,3%	16	0	100,0%	1,008,323	1,376,271	-26,7%
ABR	MENSAL	61	0,392	21	0,133	190,5%	195,6%	75,955	0,139	97,594	0,154	-22,2%	-9,8%	290,836	1,418	344,108	1,311	-15,5%	8,1%	32	0	100,0%	6	0	100,0%	366,890	441,723	-16,9%
	ACUMULADO	149	1,041	51	0,330	192,2%	215,7%	277,741	0,498	384,253	0,580	-27,7%	-14,2%	1,097,170	5,269	1,433,548	5,290	-23,5%	-0,4%	131	142	-7,7%	22	0	100,0%	1,375,213	1,817,994	-24,4%
MAI	MENSAL	100	0,546	12	0,109	733,3%	400,9%	81,806	0,150	111,320	0,170	-26,5%	-12,0%	329,076	1,539	326,770	1,139	0,7%	35,1%	37	0	100,0%	4	0	100,0%	411,023	438,102	-6,2%
	ACUMULADO	249	1,587	63	0,439	295,2%	261,8%	359,547	0,647	495,573	0,750	-27,4%	-13,7%	1,426,246	6,809	1,760,318	6,429	-19,0%	5,9%	168	142	18,3%	26	0	100,0%	1,786,236	2,256,096	-20,8%
JUN	MENSAL	10	0,101	2	0,028	400,0%	256,4%	90,726	0,155	129,858	0,191	-30,1%	-18,9%	312,548	1,391	371,997	1,328	-16,0%	4,8%	27	3	800,0%	0	0	0,0%	403,311	501,860	-19,6%
	ACUMULADO	259	1,688	65	0,467	298,5%	261,4%	450,273	0,802	625,431	0,941	-28,0%	-14,7%	1,738,794	8,200	2,132,315	7,757	-18,5%	5,7%	195	145	34,5%	26	0	100,0%	2,189,547	2,757,956	-20,6%
JUL	MENSAL	28	0,123	9	0,067	211,1%	83,9%	112,787	0,188	158,083	0,236	-28,7%	-20,2%	294,203	1,410	397,313	1,424	-26,0%	-1,0%	37	1	3600,0%	7	0	100,0%	407,062	555,406	-26,7%
	ACUMULADO	287	1,811	74	0,534	287,8%	239,2%	563,060	0,990	783,514	1,177	-28,1%	-15,8%	2,032,997	9,610	2,529,628	9,181	-19,6%	4,7%	232	146	58,9%	33	0	100,0%	2,596,609	3,313,362	-21,6%
AGO	MENSAL	26	0,092	5	0,029	420,0%	222,8%	66,774	0,115	90,467	0,137	-26,2%	-15,6%	311,738	1,320	348,666	1,242	-10,6%	6,3%	25	0	100,0%	0	0	0,0%	378,563	439,138	-13,8%
	ACUMULADO	313	1,903	79	0,562	296,2%	238,3%	629,834	1,106	873,981	1,313	-27,9%	-15,8%	2,344,735	10,930	2,878,294	10,423	-18,5%	4,9%	257	146	76,0%	33	0	100,0%	2,975,172	3,752,500	-20,7%
SET	MENSAL	16	0,095	24	0,264	-33,3%	-63,9%	78,452	0,125	113,980	0,164	-31,2%	-24,0%	304,610	1,341	490,021	1,605	-37,8%	-16,5%	2	0	100,0%	7	0	100,0%	383,087	604,025	-36,6%
	ACUMULADO	329	1,998	103	0,826	219,4%	141,8%	708,286	1,230	987,961	1,477	-28,3%	-16,7%	2,649,345	12,271	3,368,315	12,028	-21,3%	2,0%	259	146	77,4%	40	0	100,0%	3,358,259	4,356,525	-22,9%
OUT	MENSAL	7	0,032	51	0,422	-86,3%	-92,5%	107,814	0,167	183,001	0,225	-41,1%	-25,7%	316,157	1,415	414,249	1,580	-23,7%	-10,4%	3	14	-78,6%	17	0	100,0%	423,998	597,315	-29,0%
	ACUMULADO	336	2,029	154	1,248	118,2%	62,6%	816,100	1,396	1,170,962	1,703	-30,3%	-17,9%	2,965,502	13,685	3,782,564	13,608	-21,6%	0,6%	262	160	63,8%	57	0	100,0%	3,782,257	4,953,840	-23,6%
NOV	MENSAL	18	0,189	12	0,145	50,0%	30,6%	112,154	0,188	130,912	0,184	-14,3%	2,5%	387,993	1,784	396,644	1,667	-2,2%	7,0%	6	5	20,0%	17	0	100,0%	500,188	527,573	-5,2%
	ACUMULADO	354	2,218	166	1,393	113,3%	59,3%	928,254	1,586	1,301,874	1,886	-28,7%	-15,9%	3,353,495	15,469	4,179,208	15,275	-19,8%	1,3%	268	165	62,4%	74	0	100,0%	4,282,445	5,481,413	-21,9%
DEZ	MENSAL	14	0,129	33	0,322	-57,6%	-59,9%	64,872	0,113	64,939	0,118	-0,1%	-4,5%	177,593	0,975	248,988	1,286	-28,7%	-24,2%	0	86	-100,0%	14	0	100,0%	242,493	314,046	-22,8%
	ACUMULADO	368	2,348	199	1,715	84,9%	36,9%	993,126	1,699	1,366,813	2,005	-27,3%	-15,3%	3,531,088	16,444	4,428,196	16,560	-20,3%	-0,7%	268	251	6,8%	88	0	100,0%	4,524,938	5,795,459	-21,9%

PEÇAS DE METAL PRECIOSO LEGALIZADAS PELA CONTRASTARIA DE LISBOA - 2016

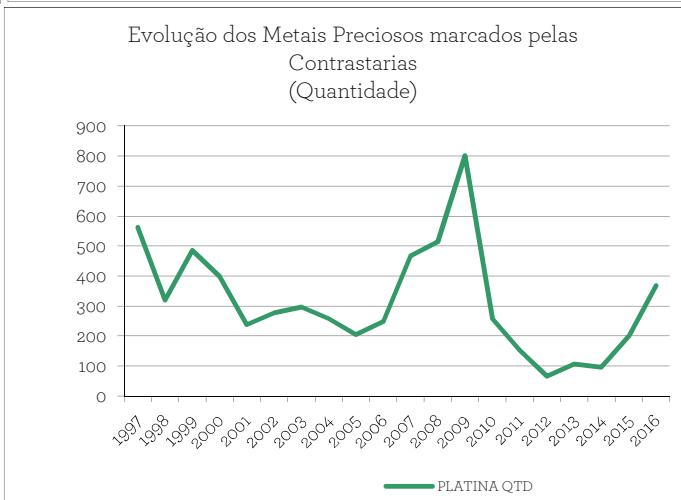
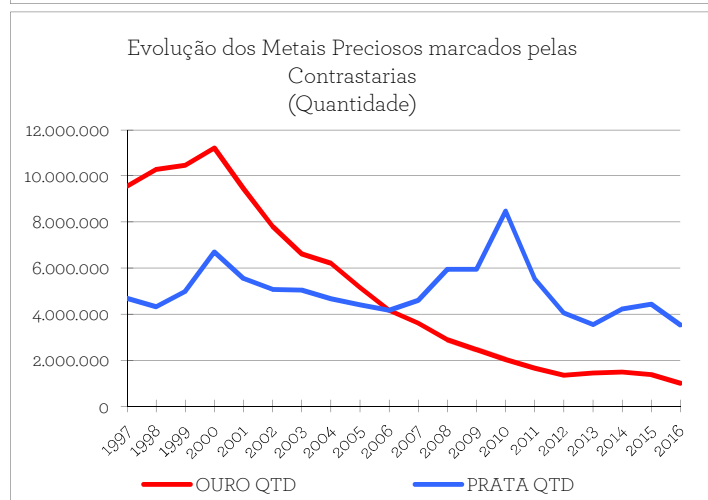
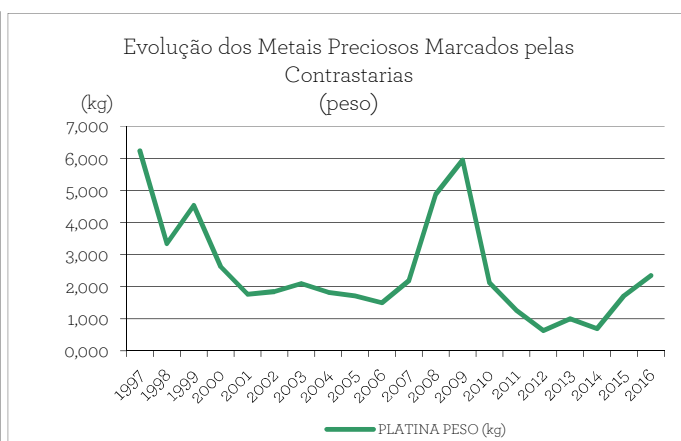
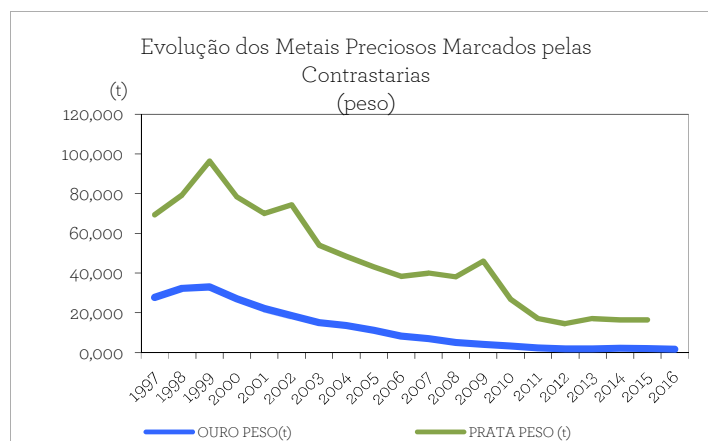
		PLATINA						OURO						PRATA						RELÓGIOS						Metal Comum			TOTAL		
		2016		2015		2016/2015 (%)		2016		2015		2016/2015 (%)		2016		2015		2016/2015 (%)		2016	2015	16/15 (%)	2016	2015	16/15 (%)	2016	2015	16/15 (%)			
		QTD	PESO (Kg)	QTD	PESO (Kg)	QTD	PESO (Kg)	QTD	PESO (t)	QTD	PESO (t)	QTD	PESO (t)	QTD	PESO (t)	QTD	PESO (t)	QTD	PESO (t)	QTD	QTD	QTD	QTD	QTD	QTD	QTD	QTD	QTD			
JAN	MENSAL	14	0.139	4	0.007	250.0%	2044,6%	2.555	0.009	1.990	0.008	28,4%	9,5%	76.305	0.452	57.867	0.293	31,9%	54,1%	2	0	100,0%	6	0	100,0%	78.882	59.861	31,8%			
	ACUMULADO	14	0.139	4	0.007	250,0%	2044,6%	2.555	0,009	1.990	0,008	28,4%	9,5%	76.305	0,452	57.867	0,293	31,9%	54,1%	2	0	100,0%	6	0	100,0%	78.882	59.861	31,8%			
FEV	MENSAL	22	0.148	7	0.087	214,3%	70,1%	3.666	0.011	4.971	0.009	-26,3%	30,3%	48.693	0.399	96.939	0.379	-49,8%	5,4%	2	0	100,0%	10	0	100,0%	52.393	101.917	-48,6%			
	ACUMULADO	36	0.287	11	0.094	227,3%	207,4%	6.221	0,020	6.961	0,016	-10,6%	20,4%	124.998	0,851	154.806	0,672	-19,3%	26,7%	4	0	100,0%	16	0	100,0%	131.275	161.778	-18,9%			
MAR	MENSAL	29	0.224	4	0.018	625,0%	1181,1%	4.189	0.012	9.573	0.013	-56,2%	-4,8%	71.865	0.393	119.778	0.452	-40,0%	-12,9%	49	0	100,0%	0	0	100,0%	76.132	129.355	-41,1%			
	ACUMULADO	65	0.512	15	0.111	333,3%	360,9%	10.410	0,032	16.534	0,029	-37,0%	9,3%	196.863	1,244	274.584	1,123	-28,3%	10,8%	53	0	100,0%	16	0	100,0%	207.407	291.133	-28,8%			
ABR	MENSAL	49	0.289	17	0.117	188,2%	146,5%	6.145	0.016	9.541	0.014	-35,6%	12,8%	58.055	0.390	68.721	0.342	-15,5%	14,0%	26	0	100,0%	6	0	100,0%	64.281	78.279	-17,9%			
	ACUMULADO	114	0.801	32	0.228	256,3%	250,8%	16.555	0,048	26.075	0,044	-36,5%	10,4%	254.918	1,634	343.305	1,466	-25,7%	11,5%	79	0	100,0%	22	0	100,0%	271.688	369.412	-26,5%			
MAI	MENSAL	93	0.497	8	0.084	1062,5%	489,1%	4.705	0.016	5.176	0.012	-9,1%	38,7%	55.809	0.334	42.020	0.176	32,8%	90,5%	33	0	100,0%	4	0	100,0%	60.644	47.204	28,5%			
	ACUMULADO	207	1.297	40	0.313	417,5%	315,1%	21.260	0,065	31.251	0,055	-32,0%	16,4%	310.727	1,969	385.325	1,641	-19,4%	20,0%	112	0	100,0%	26	0	100,0%	332.332	416.616	-20,2%			
JUN	MENSAL	6	0.056	0	0.010	100,0%	461,0%	6.160	0.010	6.362	0.014	-3,2%	-25,3%	63.653	0.316	73.670	0.345	-13,6%	-8,4%	24	2	1100,0%	0	0	100,0%	69.843	80.034	-12,7%			
	ACUMULADO	213	1.353	40	0.323	432,5%	319,6%	27.420	0,075	37.613	0,069	-27,1%	8,0%	374.380	2,285	458.995	1,986	-18,4%	15,1%	136	2	6700,0%	26	0	100,0%	402.175	496.650	-19,0%			
JUL	MENSAL	22	0.094	5	0.031	340,0%	208,5%	9.373	0.016	12.726	0.021	-26,3%	-22,2%	74.689	0.429	97.451	0.380	-23,4%	12,8%	37	0	100,0%	7	0	100,0%	84.128	110.182	-23,6%			
	ACUMULADO	235	1.447	45	0.353	422,2%	310,0%	36.793	0,091	50.339	0,090	-26,9%	1,1%	449.069	2,714	556.446	2,366	-19,3%	14,7%	173	2	8550,0%	33	0	100,0%	486.303	606.832	-19,9%			
AGO	MENSAL	22	0.062	1	0.015	2100,0%	301,3%	4.866	0.008	3.028	0.010	60,7%	-25,8%	54.230	0.241	142.093	0.594	-61,8%	-59,5%	23	0	100,0%	0	0	100,0%	59.141	145.122	-59,2%			
	ACUMULADO	257	1.509	46	0.368	458,7%	309,6%	41.659	0,099	53.367	0,100	-21,9%	-1,7%	503.299	2,955	698.539	2,960	-27,9%	-0,2%	196	2	9700,0%	33	0	100,0%	545.444	751.954	-27,5%			
SET	MENSAL	9	0.059	22	0.230	-59,1%	-74,5%	6.239	0.009	6.508	0.013	-4,1%	-31,9%	29.391	0.220	69.828	0.339	-57,9%	-35,1%	2	0	100,0%	2	0	100,0%	35.643	76.358	-53,3%			
	ACUMULADO	266	1.568	68	0.598	291,2%	162,0%	47.898	0,107	59.875	0,113	-20,0%	-5,1%	532.690	3,175	768.367	3,299	-30,7%	-3,8%	198	2	9800,0%	35	0	100,0%	581.087	828.312	-29,8%			
OUT	MENSAL	1	0.005	43	0.355	-97,7%	-98,7%	5.719	0.010	19.073	0.022	-70,0%	-53,5%	68.051	0.309	53.664	0.320	26,8%	-3,3%	0	0	0,0%	9	0	100,0%	73.780	72.780	1,4%			
	ACUMULADO	267	1.572	111	0.954	140,5%	64,9%	53.617	0,118	78.948	0,135	-32,1%	-12,9%	600.741	3,484	822.031	3,619	-26,9%	-3,7%	198	2	9800,0%	44	0	100,0%	654.867	901.092	-27,3%			
NOV	MENSAL	5	0.039	3	0.028	66,7%	38,7%	4.606	0.011	6.277	0.015	-26,6%	-26,1%	88.990	0.451	61.810	0.248	44,0%	82,0%	2	1	100,0%	6	0	100,0%	93.609	68.091	37,5%			
	ACUMULADO	272	1.612	114	0.982	138,6%	64,1%	58.223	0,129	85.225	0,150	-31,7%	-14,2%	689.731	3,935	883.841	3,867	-22,0%	1,8%	200	3	6566,7%	50	0	100,0%	748.476	969.183	-22,8%			
DEZ	MENSAL	4	0.005	27	0.291	-85,2%	-98,2%	6.438	0.012	6.278	0.015	2,5%	-17,7%	43.369	0.268	58.337	0.318	-25,7%	-15,9%	0	10	-100,0%	4	0	100,0%	49.815	64.852	-22,9%			
	ACUMULADO	276	1.617	141	1.273	95,7%	27,1%	64.661	0,141	91.503	0,165	-29,3%	-14,5%	733.100	4,203	942.178	4,185	-22,2%	0,4%	200	13	1438,5%	54	0	100,0%	798.291	1.038.835	-22,8%			

PEÇAS DE METAL PRECIOSO LEGALIZADAS PELA CONTRASTARIA DO PORTO - 2016

		PLATINA						OURO						PRATA						RELÓGIOS			Metal Comum			TOTAL		
		2016		2015		2016/2015 (%)		2016		2015		2016/2015 (%)		2016		2015		2016/2015 (%)		2016	2015	16/15 (%)	2016	2015	16/15 (%)	2016	2015	16/15 (%)
		QTD	PESO (Kg)	QTD	PESO (Kg)	QTD	PESO (Kg)	QTD	PESO (t)	QTD	PESO (t)	QTD	PESO (t)	QTD	PESO (t)	QTD	PESO (t)	QTD	PESO (t)	QTD	QTD	QTD	QTD	QTD	QTD	QTD	QTD	QTD
JAN	MENSAL	4	0,014	3	0,017	33,3%	-19,3%	49,654	0,083	80,381	0,107	-38,2%	-22,3%	167,281	0,650	233,157	0,777	-28,3%	-16,4%	13	125	-89,6%	0	0	0,0%	216,952	313,666	-30,8%
	ACUMULADO	4	0,014	3	0,017	33,3%	-19,3%	49,654	0,083	80,381	0,107	-38,2%	-22,3%	167,281	0,650	233,157	0,777	-28,3%	-16,4%	13	125	-89,6%	0	0	0,0%	216,952	313,666	-30,8%
FEV	MENSAL	9	0,044	4	0,014	125,0%	215,9%	67,766	0,114	88,319	0,134	-23,3%	-14,8%	234,259	0,996	302,976	1,033	-22,7%	-3,6%	12	5	140,0%	0	0	0,0%	302,046	391,304	-22,8%
	ACUMULADO	13	0,057	7	0,031	85,7%	85,8%	117,420	0,197	168,700	0,241	-30,4%	-18,1%	401,540	1,646	536,133	1,810	-25,1%	-9,1%	25	130	-80,8%	0	0	0,0%	518,998	704,970	-26,4%
MAR	MENSAL	10	0,080	8	0,055	25,0%	44,9%	73,956	0,129	101,425	0,155	-27,1%	-16,8%	207,931	0,961	278,723	1,045	-25,4%	-8,0%	21	12	75,0%	0	0	0,0%	281,918	380,168	-25,8%
	ACUMULADO	23	0,137	15	0,086	53,3%	59,6%	191,376	0,326	270,125	0,396	-29,2%	-17,6%	609,471	2,608	814,856	2,856	-25,2%	-8,7%	46	142	-67,6%	0	0	0,0%	800,916	1,085,138	-26,2%
ABR	MENSAL	12	0,103	4	0,015	200,0%	569,5%	69,810	0,123	88,053	0,140	-20,7%	-12,1%	232,781	1,027	275,387	0,969	-15,5%	6,1%	6	0	100,0%	0	0	0,0%	302,609	363,444	-16,7%
	ACUMULADO	35	0,241	19	0,102	84,2%	136,9%	261,186	0,449	358,178	0,536	-27,1%	-16,2%	842,252	3,635	1,090,243	3,824	-22,7%	-5,0%	52	142	-63,4%	0	0	0,0%	1,103,525	1,448,582	-23,8%
MAI	MENSAL	7	0,049	4	0,025	75,0%	100,0%	77,101	0,133	106,144	0,158	-27,4%	-15,8%	273,287	1,205	284,750	0,964	-4,0%	25,0%	4	0	100,0%	0	0	0,0%	350,379	390,898	-10,4%
	ACUMULADO	42	0,290	23	0,126	82,6%	129,7%	338,287	0,583	464,322	0,694	-27,1%	-16,1%	1,115,519	4,840	1,374,993	4,788	-18,9%	1,1%	56	142	-60,6%	0	0	0,0%	1,453,904	1,839,480	-21,0%
JUN	MENSAL	4	0,044	2	0,018	100,0%	144,0%	84,566	0,144	123,496	0,177	-31,5%	-18,4%	248,895	1,075	298,327	0,983	-16,6%	9,4%	3	1	200,0%	0	0	0,0%	333,468	421,826	-20,9%
	ACUMULADO	46	0,334	25	0,144	84,0%	131,5%	422,853	0,727	587,818	0,871	-28,1%	-16,6%	1,364,414	5,915	1,673,320	5,771	-18,5%	2,5%	59	143	-58,7%	0	0	0,0%	1,787,372	2,261,306	-21,0%
JUL	MENSAL	6	0,029	4	0,036	50,0%	-20,6%	103,414	0,172	145,357	0,215	-28,9%	-20,0%	219,514	0,981	299,862	1,044	-26,8%	-6,1%	0	1	-100,0%	0	0	0,0%	322,934	445,224	-27,5%
	ACUMULADO	52	0,363	29	0,181	79,3%	100,9%	526,267	0,899	733,175	1,087	-28,2%	-17,2%	1,583,928	6,896	1,973,182	6,815	-19,7%	1,2%	59	144	-59,0%	0	0	0,0%	2,110,306	2,706,530	-22,0%
AGO	MENSAL	4	0,030	4	0,013	0,0%	130,5%	61,908	0,108	87,439	0,126	-29,2%	-14,8%	257,508	1,079	206,573	0,648	24,7%	66,5%	2	0	100,0%	0	0	0,0%	319,422	294,016	8,6%
	ACUMULADO	56	0,393	33	0,194	69,7%	102,9%	588,175	1,007	820,614	1,213	-28,3%	-17,0%	1,841,436	7,975	2,179,755	7,463	-15,5%	6,9%	61	144	-57,6%	0	0	0,0%	2,429,728	3,000,546	-19,0%
SET	MENSAL	7	0,037	2	0,034	250,0%	7,4%	72,213	0,116	107,472	0,151	-32,8%	-23,3%	275,219	1,121	420,193	1,266	-34,5%	-11,5%	0	0	0,0%	5	0	100,0%	347,444	527,667	-34,2%
	ACUMULADO	63	0,430	35	0,228	80,0%	88,6%	660,388	1,123	928,086	1,364	-28,8%	-17,7%	2,116,655	9,096	2,599,948	8,729	-18,6%	4,2%	61	144	-57,6%	5	0	100,0%	2,777,172	3,528,213	-21,3%
OUT	MENSAL	6	0,027	8	0,066	-25,0%	-59,3%	102,095	0,157	163,928	0,204	-37,7%	-22,7%	248,106	1,106	360,585	1,260	-31,2%	-12,3%	3	14	-78,6%	8	0	100,0%	350,218	524,535	-33,2%
	ACUMULADO	69	0,457	43	0,294	60,5%	55,2%	762,483	1,280	1,092,014	1,568	-30,2%	-18,3%	2,364,761	10,202	2,960,533	9,989	-20,1%	2,1%	64	158	-59,5%	13	0	100,0%	3,127,390	4,052,748	-22,8%
NOV	MENSAL	13	0,150	9	0,116	44,4%	28,6%	107,548	0,177	124,635	0,169	-13,7%	5,0%	299,003	1,332	334,834	1,418	-10,7%	-6,1%	4	4	0,0%	11	0	100,0%	406,579	459,482	-11,5%
	ACUMULADO	82	0,607	52	0,411	57,7%	47,7%	870,031	1,457	1,216,649	1,737	-28,5%	-16,1%	2,663,764	11,534	3,295,367	11,408	-19,2%	1,1%	68	162	-58,0%	24	0	0,0%	3,533,969	4,512,230	-21,7%
DEZ	MENSAL	10	0,124	6	0,032	66,7%	290,3%	58,434	0,100	58,661	0,103	-0,4%	-2,6%	134,224	0,707	190,651	0,967	-29,6%	-26,9%	0	76	-100,0%	10	0	100,0%	192,678	249,394	-22,7%
	ACUMULADO	92	0,731	58	0,443	58,6%	65,1%	928,465	1,558	1,275,310	1,840	-27,2%	-15,3%	2,797,988	12,241	3,486,018	12,375	-19,7%	-1,1%	68	238	-71,4%	34	0	0,0%	3,726,647	4,761,624	-21,7%

PEÇAS DE METAL PRECIOSO MARCADAS PELAS CONTRASTARIAS PARA O MERCADO INTERNO

	PLATINA		OURO		PRATA		TOTAL	
	QTD	PESO (kg)	QTD	PESO(t)	QTD	PESO (t)	QTD	PESO (t)
1997	562	6,235	9.558.265	27,822	4.677.998	68,612	14.236.825	96,434
1998	320	3,346	10.283.516	32,366	4.321.993	69,310	14.605.829	101,677
1999	485	4,535	10.464.445	33,000	4.984.505	79,445	15.449.435	112,445
2000	399	2,622	11.217.671	27,131	6.695.624	96,356	17.913.694	123,487
2001	238	1,764	9.456.753	22,154	5.546.075	78,383	15.003.066	100,537
2002	277	1,846	7.810.426	18,614	5.068.556	70,109	12.879.259	88,723
2003	297	2,090	6.609.906	15,111	5.038.123	74,348	11.648.326	89,460
2004	258	1,827	6.205.662	13,663	4.671.726	54,113	10.877.646	67,776
2005	205	1,717	5.151.165	11,182	4.408.373	48,503	9.559.743	59,685
2006	248	1,491	4.170.180	8,351	4.166.558	43,147	8.336.986	51,498
2007	467	2,188	3.605.762	6,986	4.593.432	38,427	8.199.661	45,413
2008	514	4,883	2.889.357	5,101	5.945.552	39,977	8.835.423	45,078
2009	801	5,948	2.456.333	4,158	5.943.056	38,172	8.400.190	42,330
2010	257	2,119	2.019.080	3,381	8.475.891	46,039	10.495.228	49,419
2011	152	1,252	1.647.076	2,370	5.528.821	26,862	7.176.049	29,232
2012	66	0,628	1.348.576	1,842	4.041.414	17,176	5.390.056	19,018
2013	107	0,996	1.437.480	1,855	3.546.477	14,576	4.984.064	16,431
2014	96	0,687	1.485.411	2,117	4.225.883	17,147	5.711.390	19,265
2015	199	1,715	1.366.813	2,005	4.428.196	16,560	5.795.208	18,567
2016	368	2,348	993.126	1,699	3.531.088	16,444	4.524.582	18,145

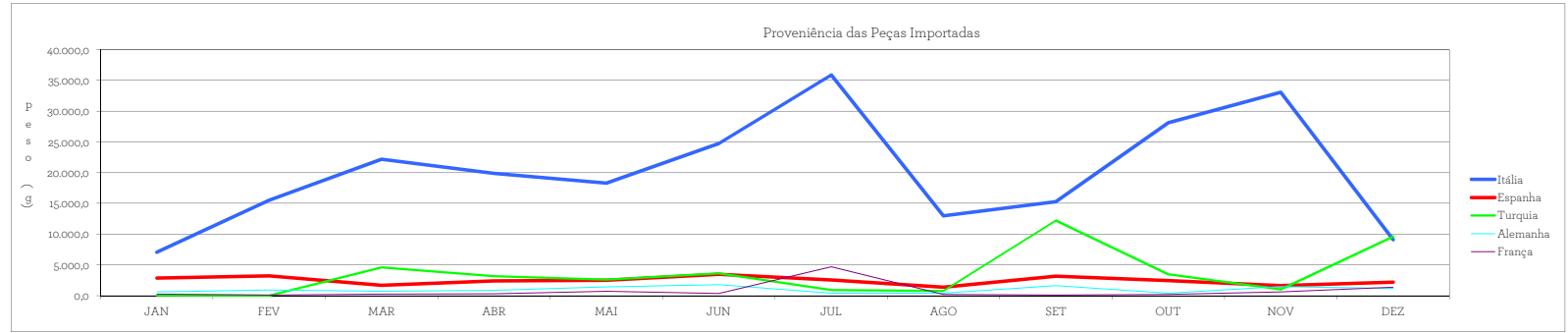
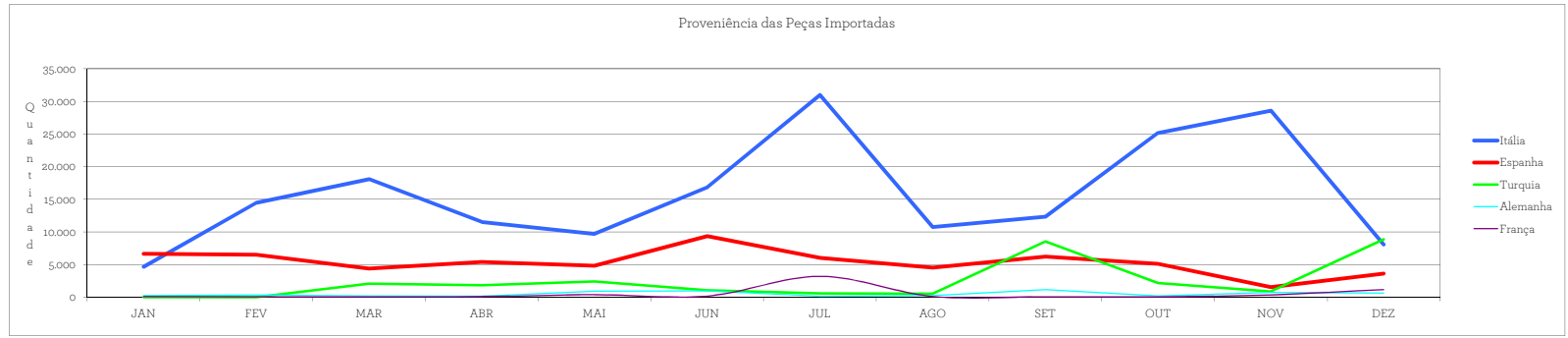


**PEÇAS DE METAL PRECIOSO MARCADAS PELAS
CONTRASTARIAS PARA O MERCADO INTERNO**

	PLATINA						OURO						PRATA					
	Fabrico Nacional		Importação		TOTAL		Fabrico Nacional		Importação		TOTAL		Fabrico Nacional		Importação		TOTAL	
	QTD	PESO (kg)	QTD	PESO (kg)	QTD	Peso (Kg)	QTD	PESO(kg)	QTD	PESO(kg)	QTD	Peso (Kg)	QTD	PESO(kg)	QTD	PESO(kg)	QTD	Peso (Kg)
1997	448	6,23	114	1,24	562	7,47	8.050.842	22.395,12	1.507.423	5.426,55	9.558.265	27.821,67	2.718.401	52.559,87	1.959.597	16.051,82	4.677,998	68.611,69
1998	251	2,27	70	1,08	321	3,35	8.561.831	25.617,84	1.721.535	6.748,55	10.283.366	32.366,39	2.642.140	54.023,33	1.679.853	15.287,05	4.321,993	69.310,37
1999	222	2,31	263	2,22	485	4,54	8.383.796	25.310,65	2.080.659	7.689,49	10.464.455	33.000,15	2.817.819	59.833,24	2.166.686	19.612,06	4.984,505	79.445,30
2000	308	1,93	91	0,69	399	2,62	8.665.600	20.120,23	2.552.071	7.010,73	11.217.671	27.130,96	2.730.601	65.388,62	3.965.023	30.967,49	6.695,624	96.356,11
2001	169	1,37	69	0,39	238	1,76	7.192.769	16.585,18	2.263.984	5.568,38	9.456.753	22.153,57	2.833.649	55.976,25	2.712.426	22.406,69	5.546,075	78.382,94
2002	232	1,44	45	0,40	277	1,85	5.943.615	13.965,17	1.866.811	4.648,95	7.810.426	18.614,12	2.982.311	53.885,76	2.086.245	16.222,91	5.068,556	70.108,67
2003	249	1,71	48	0,38	297	2,09	5.112.879	11.570,27	1.497.027	3.540,78	6.609.906	15.111,05	3.237.996	61.245,25	1.800.127	13.103,21	5.038,123	74.348,46
2004	241	1,749	17	0,078	258	1,83	4.733.943	10.455,682	1.471.719	3.207,318	6.205.662	13.663,00	2.611.821	39.190,718	2.059.905	14.922,282	4.671,726	54.113,00
2005	171	0,996	34	0,722	205	1,72	3.802.813	8.293,411	1.348.352	2.888,160	5.151.165	11.181,57	2.247.601	33.526,785	2.160.772	14.976,222	4.408,373	48.503,01
2006	205	1,224	43	0,267	248	1,49	3.069.348	6.189,696	1.100.832	2.161,161	4.170.180	8.350,86	1.980.598	29.339,556	2.185.960	13.807,932	4.166,558	43.147,49
2007	232	1,550	238	0,639	470	2,19	2.668.025	5.137,809	937.853	1.847,971	3.605,878	6.985,78	1.929.639	22.766,867	2.663.973	15.660,099	4.593,612	38.426,97
2008	469	4,562	45	0,321	514	4,88	2.032.922	3.737,776	856.435	1.362,758	2.889.357	5.100,53	2.002.715	20.190,258	3.942.837	19.786,938	5.945,552	39.977,20
2009	690	4,330	111	1,618	801	5,95	1.797.924	3.213,011	658.409	944,766	2.456.333	4.157,78	2.416.348	20.791,367	3.526.708	17.380,925	5.943,056	38.172,29
2010	237	1,974	20	0,146	257	2,12	1.426.530	2.528,698	592.550	851,913	2.019.080	3.380,61	2.564.364	20.322,486	5.911.527	25.716,285	8.475,891	46.038,77
2011	82	0,711	70	0,541	152	1,25	1.141.630	1.838,308	505.446	531,692	1.647,076	2.370,00	2.079.417	13.412,476	3.449.404	13.449,524	5.528,821	26.862,00
2012	51	0,521	15	0,107	66	0,63	972.971	1.512,939	375.605	328,772	1.348.576	1.841,71	1.571.887	8.761,909	2.469.527	8.413,909	4.041,414	17.175,82
2013	77	0,625	30	0,371	107	1,00	1.066.248	1.519,151	371.232	336,011	1.437.480	1.855,16	1.405.445	7.890,100	2.141.032	6.686,040	3.546,477	14.576,14
2014	73	0,515	23	0,172	96	0,69	1.110.834	1.699,507	374.577	417,932	1.485,411	2.117,44	1.730.894	9.137,526	2.494.989	8.009,639	4.225,883	17.147,17
2015	179	1,589	20	0,126	199	1,72	1.000.033	1.593,711	366.780	410,799	1.366.813	2.004,51	1.867.320	8.470,254	2.560.876	8.090,106	4.428,196	16.560,36
2016	340	2,096	28	0,252	368	2,35	676.173	1.328,662	316.953	370,112	993,126	1.698,77	1.404.969	8.347,542	2.126.119	8.096,641	3.531,088	16.444,18

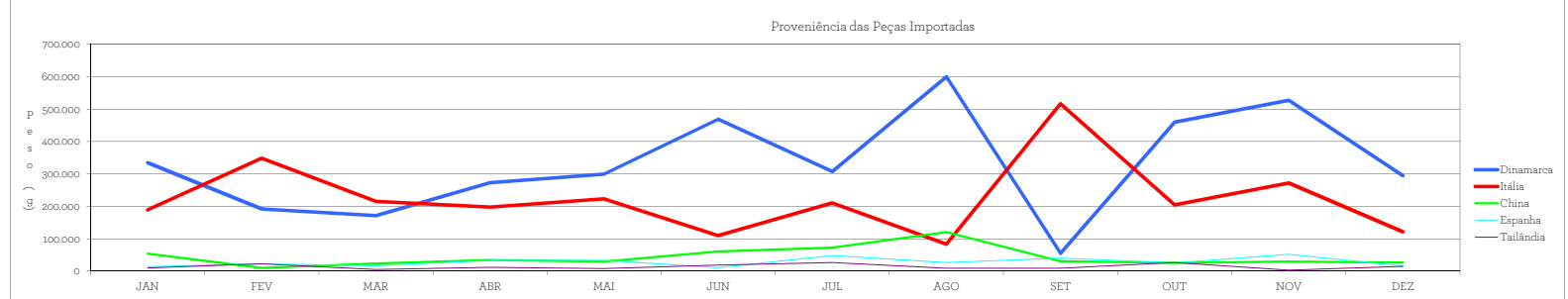
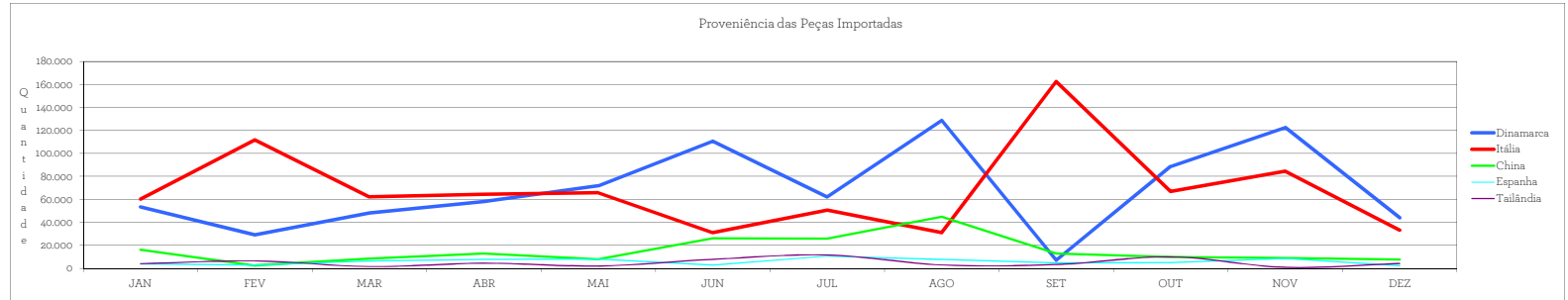
PROVENIÊNCIA DAS PEÇAS DE OURIVESARIA DE IMPORTAÇÃO NA UCO - 2016

	OURO																								TOTAL	%	%				
	JAN	FEV	MAR	ABR	MAI	JUN	JUL	AGO	SET	OUT	NOV	DEZ	QTD	Peso (g)	QTD	Peso (g)	QTD	Peso (g)	QTD	Peso (g)	QTD	Peso (g)	QTD	Peso (g)				QTD	Peso (g)		
Itália	4.668	7.062,4	14.480	15.477,0	18.072	22.173,3	11.555	19.876,0	9.702	18.278,5	16.853	24.732,5	30.993	35.882,2	10.747	12.985,0	12.357	15.294,1	25.187	28.107,1	28.610	33.083,8	8.077	9.100,1	191.301	242.062,0	60,4%	65,4%			
Espanha	6.648	2.863,4	6.544	3.228,5	4.408	1.693,4	5.419	2.401,4	4.823	2.480,3	9.360	3.475,4	6.098	2.530,0	4.538	1.373,0	6.235	3.160,4	5.144	2.422,9	1.554	1.623,4	3.641	2.186,4	64.352	29.438,5	20,3%	8,0%			
Turquia	18	39,7			2118	4.587,3	1.872	3.171,5	2.432	2.617,9	1.071	3.595,3	588	921,9	561	777,9	8.558	12.205,6	2.185	3.449,4	908	1.019,6	8.878	9.585,9	29.189	41.972,0	9,2%	11,3%			
Alemanha	259	597,1	376	911,7	235	709,1	162	852,4	945	1.417,4	993	1.801,0	143	412,7	247	424,3	1.156	1.649,8	203	392,2	743	1.477,3	655	1.143,0	6.117	11.788,0	1,9%	3,2%			
França	109	229,2	83	75,4	84	267,3	111	285,0	394	687,8	181	345,0	3.208	4.711,2	133	220,1	82	114,1	81	186,5	375	618,4	1.178	1.371,2	6.019	9.111,2	1,9%	2,5%			
Dinamarca	61	884,6	220	707,0	3	112,5	306	825,6	24	275,3	96	400,5	44	587,0	403	2.762,1	132	867,0	773	2.172,9	269	2.603,2	41	585,3	2.372	12.763,1	0,7%	3,4%			
Vietname	758	736,6			57	76,7	781	778,6	3.579	2.502,3	1.057	1.318,5		1.572	888,2	332	136,0	1.376	659,2	447	329,0	336	492,5	10.095	7.917,6	3,2%	2,1%				
Suica	8	11,3	1	2,3	86	1.008,7	33	164,7	94	813,7	46	285,4	74	261,6	43	314,5	7	8,8		8	17,2	9	11,8	409	2.900,0	0,1%	0,8%				
Tailândia	167	120,3			103	211,6	380	179,5	637	1.642,3			220	303,9	92	35,5	64	123,0	30	106,6	266	55,37	132	290,6	2.091	3.567,0	0,7%	1,0%			
Hong Kong						105	177,6	413	564,4				29	193,5	100	14,2									2.990	3.956,6	3,6%	4,9%			
Brasil					12	45,9	35	45,4	71	261,2	18	29,8		184	189,6					59	165,2			219	234,4	59,8	971,5	0,2%	0,3%		
EUA	9	18,9	2	28,0		2	6,0	31	134,4				4	24,3	5	19,5	3	13,3		2	1,8			3	8,4	74	320,3	0,0%	0,1%		
Holanda					10	74,1	17	85,8						1	13,8									12	34,6	40	208,3	0,0%	0,1%		
Bélgica					24	76,5	0	0,0					18	19,0												42	95,5	0,0%	0,0%		
Austria	1	6,7	4	22,7	2	10,8	4	16,6					1	2,3	2	14,7	1	3,5	36	474,2					51	551,5	0,0%	0,1%			
Mónaco														3	35,7	0	0,0									3	35,7	0,0%	0,0%		
Grecia														20	14,3									287	301,8	307	316,1	0,1%	0,1%		
India					1	2,0							1	6,2												2	8,2	0,0%	0,0%		
China			0	3,5									0	0,2	0	0,4				0	1,5			0	0,8	0	6,4	0,0%	0,0%		
Egipto																										1	3,5	0,0%	0,0%		
Israel								1	3,5																				0,0%	0,0%	
Ángola															1	1,3													0,0%	0,0%	
Australia			1	0,0																							1	0,0	0,0%	0,0%	
Canadá																													0,0%	0,0%	
Colômbia																													0,0%	0,0%	
Japão																													0,0%	0,0%	
Reino Unido																													0,0%	0,0%	
África do Sul																										1	11,5	1	11,5	0,0%	0,0%
Dubai																													0,0%	0,0%	
Rep. Checa																													0,1%	0,3%	
Taiwan																													0,0%	0,0%	
TOTAL	12.706	12.570,2	21.711	20.456,1	25.214	31.047,3	20.789	28.868,1	23.146	31.679,0	29.675	35.983,4	41.364	45.871,7	18.449	20.047,4	28.928	33.580,6	35.226	38.854,1	33.245	41.602,8	26.506	29.550,8	316.953	370.111,5	100,0%	100,0%			



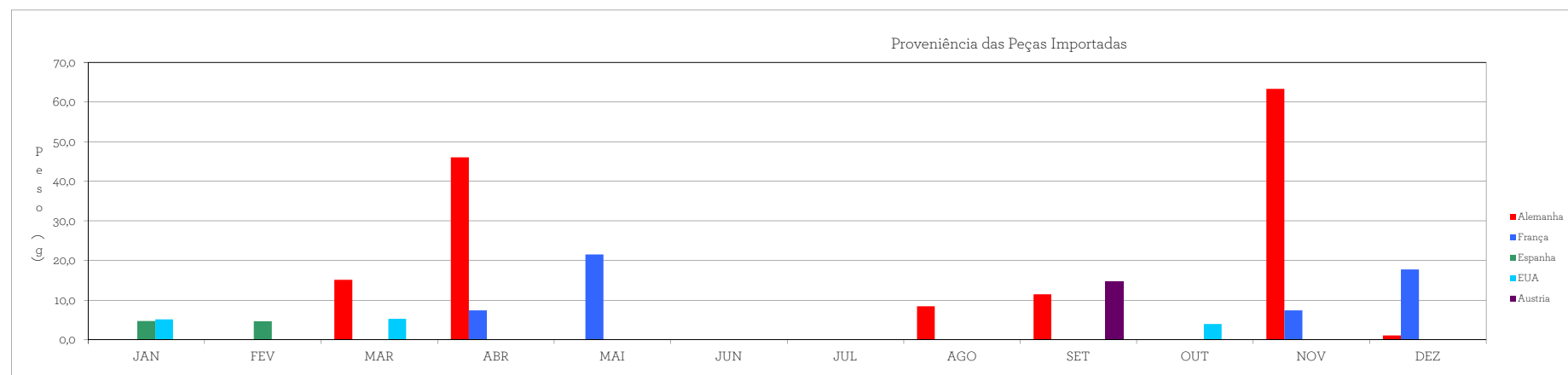
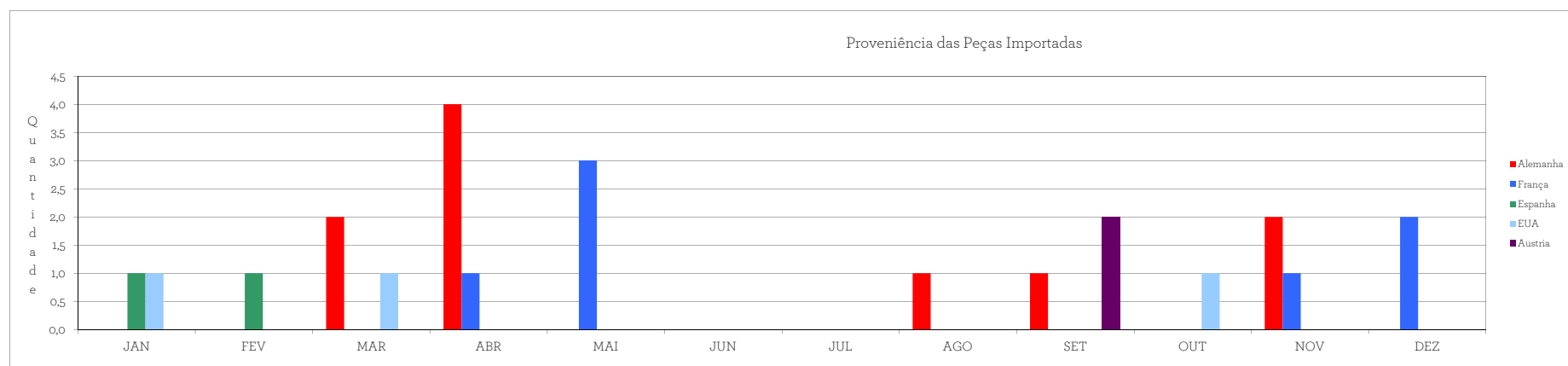
PROVENIÊNCIA DAS PEÇAS DE OUIRESARIA DE IMPORTAÇÃO NA UCO - 2016

	JAN		FEV		MAR		ABR		MAI		JUN		JUL		AGO		SET		OUT		NOV		DEZ		TOTAL		%	%				
	QTD	Peso (g)	QTD	Peso (g)	QTD	Peso (g)	QTD	Peso (g)	QTD	Peso (g)	QTD	Peso (g)	QTD	Peso (g)	QTD	Peso (g)	QTD	Peso (g)	QTD	Peso (g)	QTD	Peso (g)	QTD	Peso (g)	QTD	Peso (g)	%	%				
Dinamarca	53532	334.103,3	29.037	191.674,9	48.281	170.336,5	58.021	272.947,5	71.987	298.869,4	110.732	468.453,4	62.218	307.333,3	128.687	599.619,9	7.077	54.391,6	88.558	458.999,2	122.415	526.818,2	43.985	294.331,2	824.510	3.978.384,5	38,8%	49,1%				
Itália	60.366	188.916,6	111.933	348.351,8	62.304	214.492,3	64.304	197.177,0	65.870	222.442,1	31.202	109.509,3	50.568	210.350,9	31.157	82.895,0	162.439	516.235,4	66.776	204.146,0	84.653	271.841,8	33.372	121.002,5	824.944	2.697.367,7	38,8%	33,2%				
China	16.342	53.841,7	2.618	9.457,2	8.411	23.190,6	12.800	34.386,3	8.012	29.223,9	26.110	60.089,9	25.766	71.946,5	44.955	120.333,5	12.980	30.091,9	9.961	25.696,1	9.061	29.271,2	7.551	26.619,9	184.567	514.148,7	8,7%	6,4%				
Espanha	4.035	13.221,9	2.880	22.289,5	6.591	16.578,3	8.000	32.985,4	8.319	33.025,4	2.973	10.142,4	10.779	47.308,0	7.875	26.277,7	4.942	40.372,8	5.138	25.448,2	8.644	51.268,4	2.312	15.306,6	72.488	334.223,6	3,4%	4,1%				
Tailândia	4.153	10.003,1	6.638	22.106,4	1.685	4.373,4	4.587	11.649,1	2.149	7.472,4	7.982	18.068,6	11.759	26.592,8	3.052	8.802,8	3.455	8.334,2	10.108	25.796,9	987	2.520,9	4.237	14.433,3	60.792	160.153,0	2,0%	2,0%				
Hong Kong	1.613	7.493,7	3.052	8.496,7	563	1.248,3	9.400	15.699,5	3.737	6.595,1	4.493	14.807,8	6.425	20.041,1	11.539	20.741,4		4.438	10.413,8	2.052	7.596,8	2.818	5.750,0	50.130	118.884,2	2,4%	1,5%					
Vietname	2.880	5.747,1			1.351	2.599,3	1.939	4.698,1	17.235	26.070,7	3.740	5.506,2			1.195	2.267,9	130	431,7	1.758	3.622,6					30.229	50.943,6	1,4%	0,6%				
Turquia	845	1.985,9	2.237	11.294,6	88	562,8	1.595	10.196,9	3.107	10.040,7	752	1.628,2			1.759	9.144,0				204,8	289	897,5	5.217	22.496,4	15.949	68.051,8	0,8%	0,8%				
Alemanha			1.719	4.686,6	2.772	8.209,2	1.359	6.595,9	6.520	13.137,2	3.667	4.138,2	101	891,4	1.185	3.873,0	2.442	5.981,9	2.374	5.885,1	3.308	8.048,4	2.895	8.143,6	28.342	69.690,5	1,3%	0,9%				
México				5.639	30.904,6										1.368	6.217,3											37.121,9	0,3%	0,5%			
França	895	3.082,2	133	447,3	1	1,7	203	476,7	70	143,4	57	110,3	74	196,2	1.241	6.351,8	43	149,7	23	71,6	2.601	8.773,0	332	817,2	5.073	20.624,5	0,3%	0,3%				
Índia	185	729,5					501	1.365,7	1.724	6.105,3	539	1.489,2	331	727,2													2.949	9.689,7	0,1%	0,1%		
Holanda	85	437,7	356	626,3	378	944,2	525	1.897,1	283	708,5	482	1.252,0	321	727,2	141	470,6	801	1.109,4	1.227	4.203,0	1.461	3.648,8	898	2.030,1	6.671	18.144,9	0,3%	0,3%				
Indonésia					348	947,4			1.459	3.388,0			851	1.541,6													5.956	14.471,1	0,3%	0,2%		
Grécia					227	638,0	240	1.018,7	288	899,0	578	890,0	92	157,1	282	456,0	78	203,2	367	744,8	573	1.024,1	245	781,9	3482	7.877,7	0,2%	0,1%				
Taiwan	518	455,1					0	0,0	1.389	3.600,9																	1.389	3.600,9	0,1%	0,0%		
Reino Unido					21	256,9	18	205,8	9	91,9	22	235,0															84	918,5	0,0%	0,0%		
EU/EA	10	8,6	4	26,6			100	350,0	8	47,3			3	38,2			1	11,7	2	12,2	5	22,3	2	194,9	135	711,8	0,0%	0,0%				
Brasil					3	62,6	4	16,0	11	83,6	22	65,7			58	235,2					384	138,5			38	140,8	619	742,4	0,0%	0,0%		
Suécia	61	408,6																									61	408,6	0,0%	0,0%		
Austria	1	5,6			45	255,5					5	26,6	1	6,1													72	324,0	0,0%	0,0%		
Suíça													6	160,4														99	354,5	0,0%	0,0%	
Polónia					16	132,5																					16	132,5	0,0%	0,0%		
Chipre	26	62,7																									26	62,7	0,0%	0,0%		
Israel	2	9,9	1	8,0					6	14,1																	9	32,0	0,0%	0,0%		
Canadá													1	3,0	1	28,0											3	20,9	4	51,9	0,0%	0,0%
Nova Zelândia			2	15,5																							3	22,4	5	37,9	0,0%	0,0%
Peru					1	10,6																						1	10,6	0,0%	0,0%	
Mónaco							3	7,7																			3	7,7	0,0%	0,0%		
Bélgica																											0	0,0	0,0%	0,0%		
Coreia do Sul																											0	0,0	0,0%	0,0%		
Estónia																											0	0,0	0,0%	0,0%		
Irlanda																											0	0,0	0,0%	0,0%		
Japão																											0	0,0	0,0%	0,0%		
Malásia																											0	0,0	0,0%	0,0%		
Noruega																											2	26,3	0,0%	0,0%		
TOTAL	145.549	620.113,2	160.610	619.481,4	138.725	476.344,7	163.599	591.763,5	192.226	661.958,9	193.356	696.418,8	168.875	687.293,8	234.486	887.613,9	194.833	660.872,1	193.783	770.444,4	236.073	911.891,1	104.004	512.445,2	2.126.116	8.096.641,0	100,0%	100,0%				



PROVENIÊNCIA DAS PEÇAS DE OURIVESARIA DE IMPORTAÇÃO NA UCO - 2016

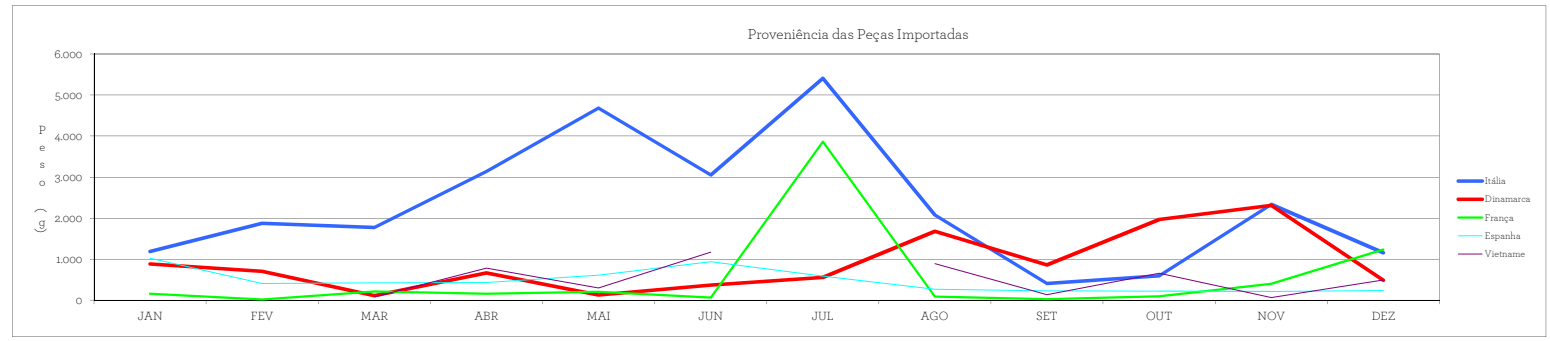
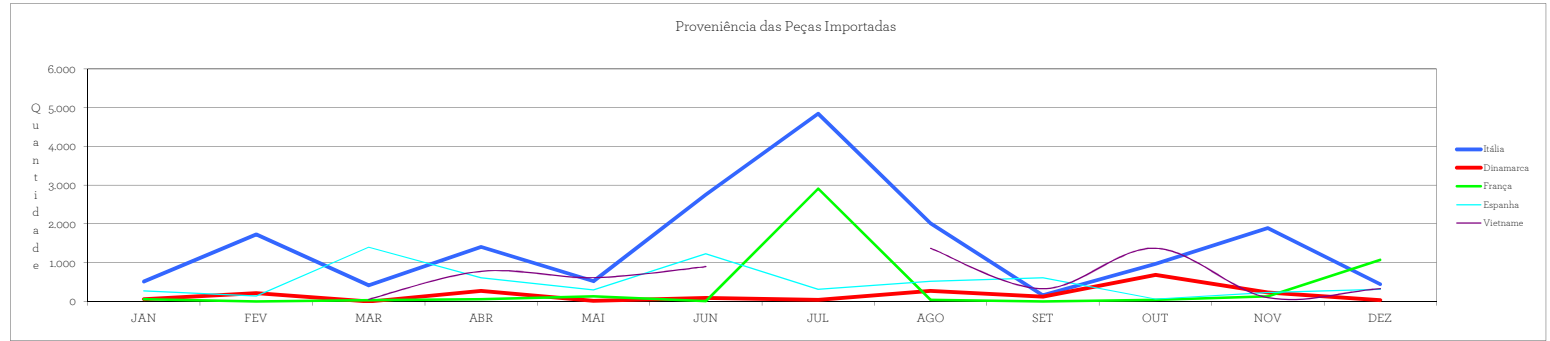
	JAN		FEV		MAR		ABR		MAI		JUN		JUL		AGO		SET		OUT		NOV		DEZ		TOTAL		%	%
	QTD	Peso (g)	QTD	Peso (g)	QTD	Peso (g)	QTD	Peso (g)	QTD	Peso (g)	QTD	Peso (g)	QTD	Peso (g)	QTD	Peso (g)	QTD	Peso (g)	QTD	Peso (g)	QTD	Peso (g)	QTD	Peso (g)	QTD	Pesos		
Alemanha					2	15,1	4	46,0							1	8,4	1	11,4			2	63,3		1,0	10,0	145,2	35,7%	57,7%
França							1	7,4	3	21,5											1	7,4	2	17,7	7,0	54,0	25,0%	21,5%
Espanha	1	4,7	1	4,6																					2,0	9,3	7,1%	3,7%
EUA	1	5,1			1	5,2													1	3,9					3,0	14,2	10,7%	5,6%
Austria															2	14,8									2,0	14,8	7,1%	5,9%
China																											0,0%	0,0%
Israel																											0,0%	0,0%
Itália																					2	12,2			2,0	12,2	7,1%	4,8%
Japão																											0,0%	0,0%
Austrália																											0,0%	0,0%
Hong Kong																											0,0%	0,0%
Suiça																	2	2,0							2,0	2,0	7,1%	0,8%
TOTAL	2	9,8	1	4,6	3	20,3	5	53,4	3	21,5	0	0,0	0	0,0	1	8,4	5	28,2	1	3,9	5	82,9	2	18,7	28,0	251,7	100,0%	100,0%



PROVENIÊNCIA DAS PEÇAS DE OUVESARIA DE IMPORTAÇÃO NA CLI - 2016

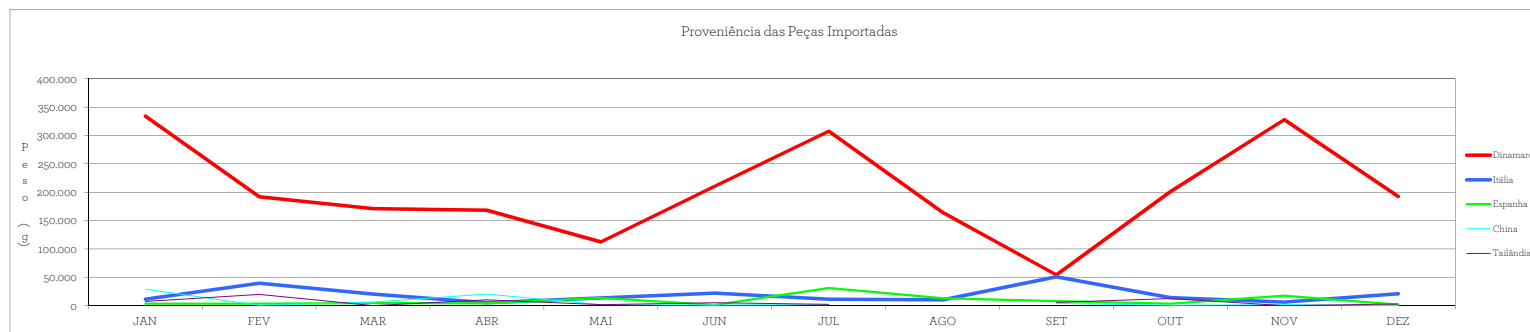
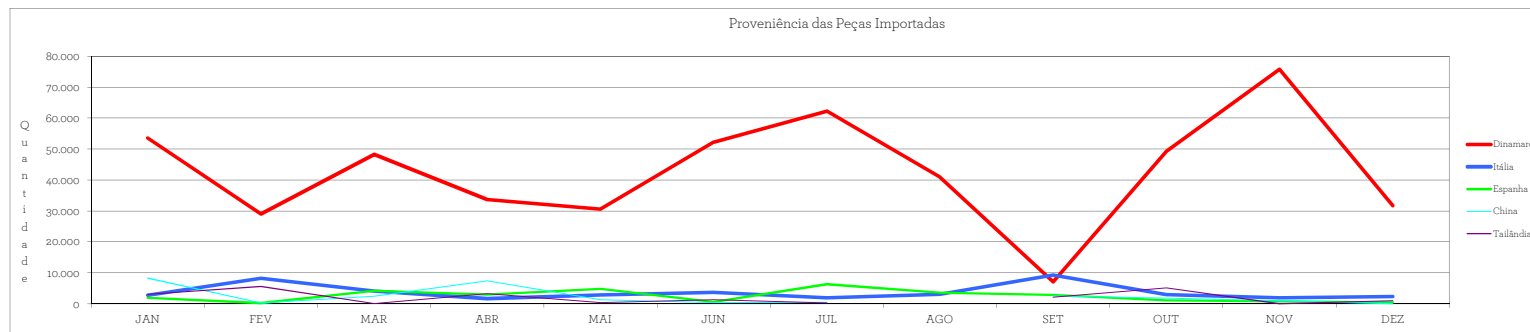
OURO

	JAN		FEV		MAR		ABR		MAI		JUN		JUL		AGO		SET		OUT		NOV		DEZ		TOTAL		%	%			
	QTD	Peso (g)	QTD	Peso (g)	QTD	Peso (g)	QTD	Peso (g)	QTD	Peso (g)	QTD	Peso (g)	QTD	Peso (g)	QTD	Peso (g)	QTD	Peso (g)	QTD	Peso (g)	QTD	Peso (g)	QTD	Peso (g)	QTD	Peso (g)	QTD	Pesos			
Itália	514	1.184,7	1.732	1.875,8	419	1.775,9	1.409	3.136,3	523	4.680,4	2.755	3.050,2	4.844	5.408,4	2.020	2.080,3	163	408,6	974	598,3	1.896	2.332,9	449	1.168,0	17.699	27.689,8	34,2%	34,7%			
Dinamarca	61	884,6	220	707,0		107,5	279	662,3	19	126,8	96	370,5	42	555,5	274	1.675,5	130	861,0	687	1.963,7	233	2.311,4	34	484,6	2.075	10.711,4	4,0%	13,4%			
França	59	157,6	4	15,2	40	210,3	60	161,5	133	205,9	14	66,7	2.913	3.865,4	46	89,3	8	25,5	45	98,6	136	398,8	1.074	1.236,0	4,532	6.530,8	8,8%	8,2%			
Espanha	274	1.021,3	142	410,0	1.402	424,0	612	428,1	300	613,4	1.236	940,7	316	589,9	524	265,0	617	224,6	65	217,5	235	213,7	314	238,5	6.037	5.586,7	11,7%	7,0%			
Vietname	758	736,6			57	76,7	781	778,6	618	295,2	900	1.173,8			1.372	888,2	332	195,0	1.376	659,2	101	66,7	336	492,5	6.631	5.303,5	12,8%	6,6%			
Suica	8	11,3	1	2,3	86	1.008,7	33	164,7	94	813,7	46	285,4	72	257,9	43	314,5	7	8,8			8	17,2	9	11,8	407	2.896,3	0,8%	3,6%			
Turquia	18	39,7			90	184,8	1.056	1.955,6	302	100,4			265	445,6			3.283	2.732,9	546	500,1	185	174,8	232	370,1	5.977	6.504,0	11,6%	8,1%			
Alemanha	85	292,1	226	629,4	135	372,7	69	313,1	153	328,7	92	331,7	10	66,2	192	245,2	967	1.908,2	3	14,4	534	1.025,7	289	717,0	2.855	5.644,4	5,5%	7,1%			
Tailândia	12	21,7			103	211,6	380	179,5	637	1.642,3			220	303,9	92	35,5	64	123,0	30	106,6	266	553,7	30	74,5	1.834	3.252,3	3,5%	4,1%			
Hong Kong						28	14,7	413	564,4			29	193,5												2.990	3.956,6	3,460	4.729,2	6,7%	5,9%	
Holanda					10	74,1	17	85,8							1	13,8									12	34,6	40	208,3	0,1%	0,3%	
EUA	9	18,9	2	28,0						5	37,6		2	8,5	2	7,4	2	11,0						3	8,4	25	119,8	0,0%	0,1%		
Brasil										31	98,6															31	98,6	0,1%	0,1%		
Dubai																										1	3,3	2	8,3	0,0%	0,0%
África do Sul																										1	11,5	0,0%	0,0%		
Áustria	1	6,7	4	22,7	2	10,8	4	16,6					1	2,3	2	14,7	1	3,5	36	474,2						51	551,5	0,1%	0,7%		
Mónaco													3	35,7												3	35,7	0,0%	0,0%		
Bélgica													18	19,0												18	19,0	0,0%	0,0%		
Índia							1	2,0					1	6,2												2	8,2	0,0%	0,0%		
Egípto										1	3,5															1	3,5	0,0%	0,0%		
Chile																										0	0,0	0,0%	0,0%		
Angola			1	0,0																						1	0,0	0,0%	0,0%		
Austrália																										0	0,0	0,0%	0,0%		
Canadá																										0	0,0	0,0%	0,0%		
China																										0	0,0	0,0%	0,0%		
Colômbia																										0	0,0	0,0%	0,0%		
Grécia																										0	0,0	0,0%	0,0%		
Israel																										0	0,0	0,0%	0,0%		
Japão																										0	0,0	0,0%	0,0%		
Reino Unido																										0	0,0	0,0%	0,0%		
Taiwan																										0	0,0	0,0%	0,0%		
TOTAL	1.799	4.375,2	2.432	3.690,4	2.344	4.457,1	4.729	7.898,8	3.229	9.510,9	5.140	6.219,0	8.736	11.759,0	4.568	5.629,4	5.575	5.848,1	3.762	4.632,6	3.595	7.106,4	5.772	8.785,9	51.682	79.912,6	100,0%	100,0%			



PROVENIÊNCIA DAS PEÇAS DE OUVRESARIA DE IMPORTAÇÃO NA CLI - 2016

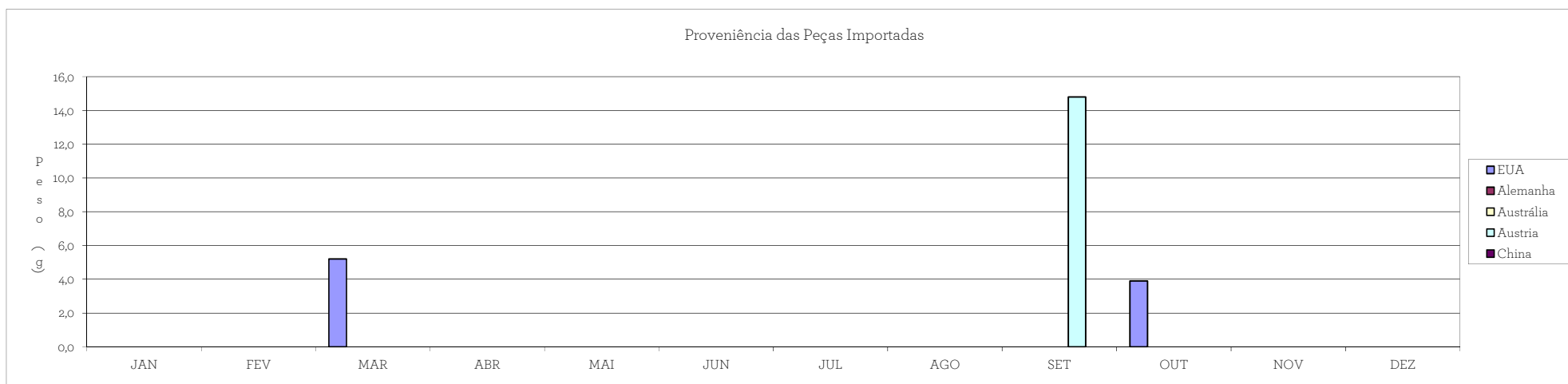
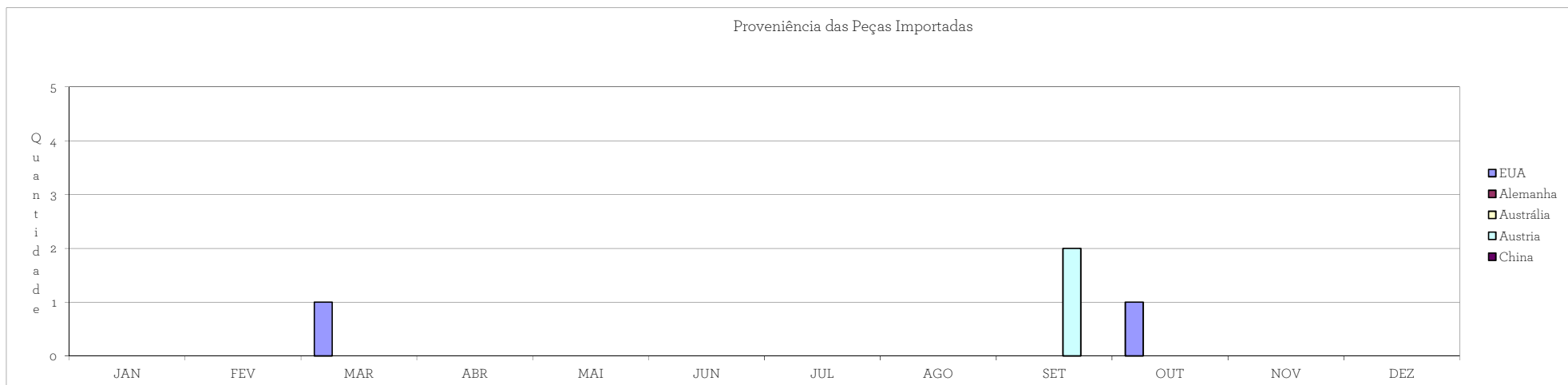
	JAN		FEV		MAR		ABR		MAI		JUN		JUL		AGO		SET		OUT		NOV		DEZ		TOTAL		%	%		
	QTD	Peso (g)	QTD	Peso (g)	QTD	Peso (g)	QTD	Peso (g)	QTD	Peso (g)	QTD	Peso (g)	QTD	Peso (g)	QTD	Peso (g)	QTD	Peso (g)	QTD	Peso (g)	QTD	Peso (g)	QTD	Peso (g)	QTD	Peso (g)				
Dinamarca	53.532	334.103,3	29.037	191.674,9	48.274	170.823,6	33.643	168.237,6	30.605	112.586,5	52.224	210.387,5	62.217	307.318,9	40.889	164.455,3	7.075	54.386,6	49.286	201.013,9	75.755	327.699,9	31.666	192.484,6	514.182	2.435.172,6	73,9%	79,6%		
Itália	2.714	11.527,6	8.264	39.271,7	4.120	20.125,9	1.640	5.100,5	2.831	13.604,9	3.693	21.773,8	1.948	11.579,6	3.116	9.903,1	9.296	50.817,6	3.003	14.255,2	1.907	6.211,3	2.375	21.113,5	44.907	225.284,7	6,5%	7,4%		
Espanha	1.957	3.237,6	195	3.681,9	4.240	4.410,7	3.005	3.904,6	4.818	13.758,9	616	1.186,9	6.320	31.247,9	3.534	12.778,2	2.866	7.734,2	1.062	3.217,3	837	17.324,3	513	1.881,3	29.963	104.363,8	4,3%	3,4%		
China	8.242	28.732,9	249	742,5	2.432	6.379,0	7.360	20.400,9	1.265	1.779,5	346	1.110,6	445	1.586,0	2.520	4.012,9	1.854	650,0	1.002	1.844,6					25.715	67.238,9	3,7%	2,2%		
Tailândia	3.023	7.117,2	5.575	20.025,7	46	140,2	3.305	10.147,7	355	1.467,3	1.296	4.983,4	230	2.151,1			2.095	5.440,4	5.173	12.506,1			1.040	2.946,7	22.198	66.326,2	3,2%	2,2%		
México				5.639	30.904,6										1.368	6.217,3									7.007	37.121,9	1,0%	1,2%		
Alemanha			1.602	3.884,7	2.765	8.123,1	1.149	4.542,0	5.061	6.151,9	96	167,4	69	614,7	1.185	3.873,0	2.442	5.981,9	2.334	5.629,1	2.495	4.434,2	2.491	4.644,6	21.689	48.046,6	3,1%	1,6%		
Vietname	2.880	5.747,1			1.351	2.599,3	1.907	4.121,8	4.324	8.680,1	559	471,4			1.196	2.267,9	130	431,7	1.758	3.622,6					14.105	28.241,9	2,0%	0,9%		
França	815	2.888,6	67	313,5			203	476,7	26	56,6					1.241	6.351,6					2.566	8.683,0	274	410,1	5.191	19.180,1	0,7%	0,6%		
Hong Kong			839	1.710,5					532	859,7	1.105	3.930,1													4.725	10.711,1	0,7%	0,4%		
Holanda	86	437,7	86	347,3	64	292,8	315	1.542,5	176	401,5	80	375,1	113	497,8	32	225,9			215	325,8	377	1.755,7	129	554,1	1.672	7.316,2	0,2%	0,2%		
Noruega																			2	26,3					2	26,3	0,0%	0,0%		
Taiwan									1.389	3.600,9															1.389	3.600,9	0,2%	0,1%		
India						501	1.365,7	74	397,6	539	1.459,2														1.114	3.252,5	0,2%	0,1%		
Turquia			89	194,8			415	1.138,7	546	633,7	1	19,1													1.051	1.986,3	0,2%	0,1%		
Suécia	61	408,6																							61	408,6	0,0%	0,0%		
Austria	1	5,6			45	255,5					5	26,6	1	6,1					20	30,2					72	324,0	0,0%	0,0%		
Chipre	26	62,7																							26	62,7	0,0%	0,0%		
EUA	10	8,6	1	16,0						2	29,0														6,2					
Israel	2	9,9	1	8,0					6	14,1															9	32,0	0,0%	0,0%		
Canadá																														
Nova Zelândia			2	15,5																					2	20,9	3	48,9	0,0%	0,0%
Peru					1	10,6																			3	37,9	0,0%	0,0%		
Suiça													4	1,4												1	10,6	0,0%	0,0%	
Bélgica																								99	354,5	103	355,9	0,0%	0,0%	
Brafil																				352	91,0					0	0,0	0,0%	0,0%	
Coreia do Sul																										0	0,0	0,0%	0,0%	
Estônia																										0	0,0	0,0%	0,0%	
Indonésia																										0	0,0	0,0%	0,0%	
Japão																										0	0,0	0,0%	0,0%	
Polónia																										0	0,0	0,0%	0,0%	
Reino Unido																										0	0,0	0,0%	0,0%	
TOTAL	73.348	394.287,4	46.007	261.887,0	68.977	244.025,1	53.443	220.978,7	52.010	164.322,2	60.680	245.921,1	71.407	355.003,9	52.662	206.100,3	26.424	128.811,5	65.018	241.937,3	84.959	367.984,2	40.843	228.838,4	695.556	3.060.097,3	100,0%	100%		



PROVENIÊNCIA DAS PEÇAS DE OURIVESARIA DE IMPORTAÇÃO NA CLI - 2016

PLATINA

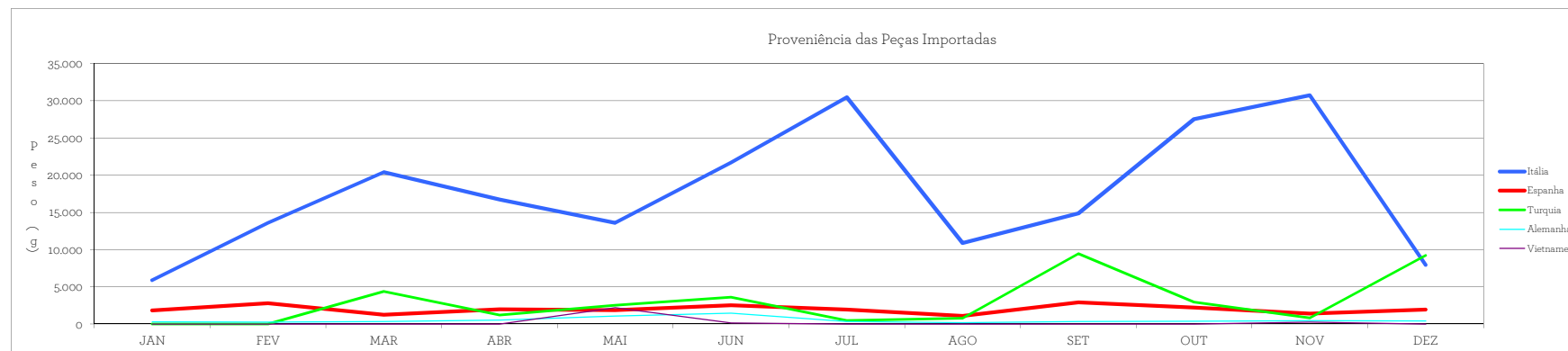
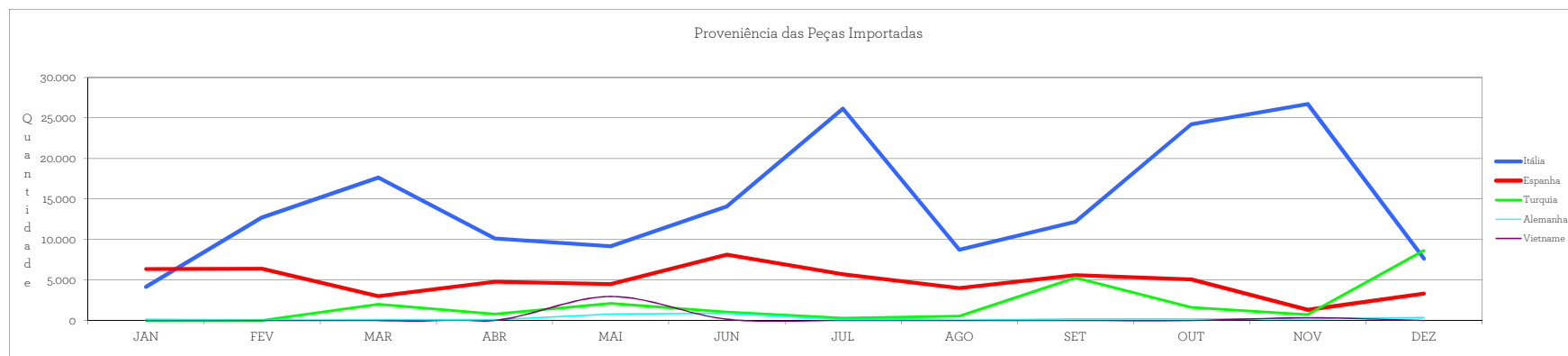
	JAN		FEV		MAR		ABR		MAI		JUN		JUL		AGO		SET		OUT		NOV		DEZ		TOTAL		%	%	
	QTD	Peso (g)	QTD	Peso (g)	QTD	Peso (g)	QTD	Peso (g)	QTD	Peso (g)	QTD	Peso (g)	QTD	Peso (g)	QTD	Peso (g)	QTD	Peso (g)	QTD	Peso (g)	QTD	Peso (g)	QTD	Peso (g)	QTD	Peso (g)	QTD	Peso (g)	
EUA					1	5,2												1	3,9							2	9,1	28,6%	28,5%
Alemanha																										0	0,0	0,0%	0,0%
Austrália																										0	0,0	0,0%	0,0%
Austria																	2	14,8								2	14,8	28,6%	46,4%
China																										0	0,0	0,0%	0,0%
Israel																										0	0,0	0,0%	0,0%
Itália																					1	6,0				1	6,0	14,3%	18,8%
Suiça																	2	2,0								2	2,0	28,6%	6,3%
TOTAL	0	0,0	0	0,0	1	5,2	0	0,0	0	0,0	0	0,0	0	0,0	0	0,0	4	16,8	1	3,9	1	6,0	0	0,0	7	31,9	100,0%	100,0%	



PROVENIÊNCIA DAS PEÇAS DE OURIVESARIA DE IMPORTAÇÃO NA CPO - 2016

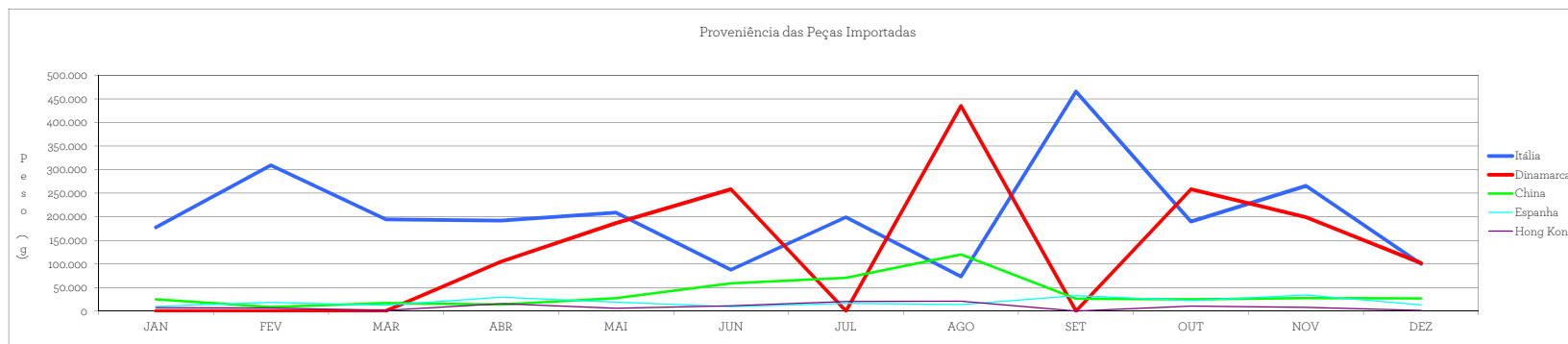
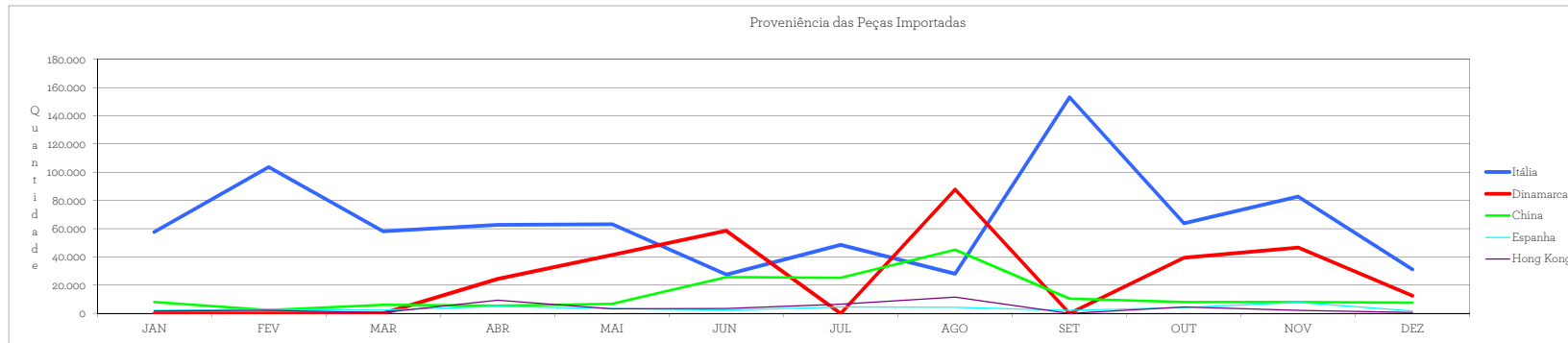
OURO

	JAN		FEV		MAR		ABR		MAI		JUN		JUL		AGO		SET		OUT		NOV		DEZ		TOTAL		%	%		
	QTD	Peso (g)	QTD	Peso (g)	QTD	Peso (g)	QTD	Peso (g)	QTD	Peso (g)	QTD	Peso (g)	QTD	Peso (g)	QTD	Peso (g)	QTD	Peso (g)	QTD	Peso (g)	QTD	Peso (g)	QTD	Peso (g)	QTD	Peso (g)				
Itália	4.154	5.877,7	12.748	13.601,2	17.653	20.397,4	10.146	16.739,7	9.179	13.598,1	14.097	21.682,3	26.149	30.473,8	8.727	10.904,7	12.194	14.885,5	24.213	27.508,8	26.714	30.750,9	7.628	7.942,1	173.602	214.362,2	65,4%	73,9%		
Espanha	6.374	1.842,1	6.402	2.818,5	3.006	1.269,4	4.807	1.973,3	4.523	1.866,9	8.124	2.534,7	5.722	1.940,1	4.014	1.108,0	5.618	2.935,8	5.079	2.205,4	1.319	1.409,7	3.327	1.947,9	58.315	23.851,8	22,0%	8,2%		
Turquia					2.028	4.402,5	816	1.215,9	2.130	2.517,5	1.071	3.595,3	323	476,3	561	777,9	5.275	9.472,7	1.839	2.949,3	723	844,8	8.646	9.215,8	23.212	35.468,0	8,8%	12,2%		
Alemanha	174	305,0	50	282,3	100	336,4	93	539,3	792	1.088,7	901	1.469,3	133	346,5	55	179,1	189	341,8	200	377,8	209	451,6	366	426,0	3.262	6.143,6	1,2%	2,1%		
Vietname									2.961	2.207,1	157	144,7																		
França	50	71,6	79	60,2	44	57,0	51	123,5	261	481,9	167	278,3	295	845,8	87	130,8	74	88,6	36	87,9	239	219,6	104	135,2	1.487	2.580,4	0,6%	0,9%		
Dinamarca					3	5,1	27	163,3	5	148,5			2	10,5	129	1.086,6	2	6,0	86	209,2	36	291,8	7	100,7	297	2.051,7	0,1%	0,7%		
Brasil					12	45,9	35	45,4	40	162,6	18	29,8			184	189,6			59	165,2			219	234,4	567	872,9	0,2%	0,3%		
Hong Kong							77	162,9							100	14,2									177	177,1	0,1%	0,1%		
EUA							2	6,0	26	96,8			2	15,8	3	11,1	1	2,3	2	1,8	13	66,7			49	200,5	0,0%	0,1%		
Tailandia	155	98,6																							102	216,1	257	314,7	0,1%	0,1%
Bélgica					24	76,5																			24	76,5	0,0%	0,0%		
Rep. Checa																			150	714,6	51	199,0	46	241,1	247	1.154,7	0,1%	0,4%		
Grecia														20	14,3										287	301,8	307	316,1	0,1%	0,1%
China				3,5											0,2					1,5					0,8	0,0	6,4	0,0%	0,0%	
Suiça												2	3,7												2	3,7	0,0%	0,0%		
Israel														1	1,3										1	3,0	2	4,3	0,0%	0,0%
Austria																									0	0,0	0,0	0,0%	0,0%	
Holanda																									0	0,0	0,0	0,0%	0,0%	
Mónaco																									0	0,0	0,0	0,0%	0,0%	
TOTAL	10.907	8.195,0	19.279	16.765,7	22.870	26.590,2	16.054	20.969,3	19.917	22.168,1	24.535	29.764,4	32.628	34.112,7	13.881	14.418,0	23.353	27.732,5	31.464	34.221,5	29.650	34.496,4	20.733	20.764,9	265.271	290.198,7	100,0%	100,0%		



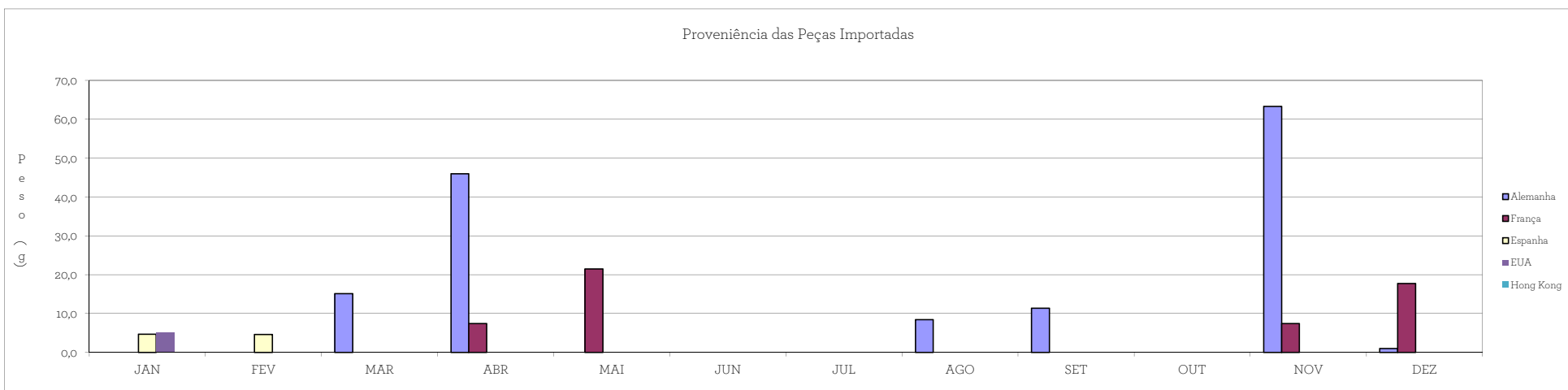
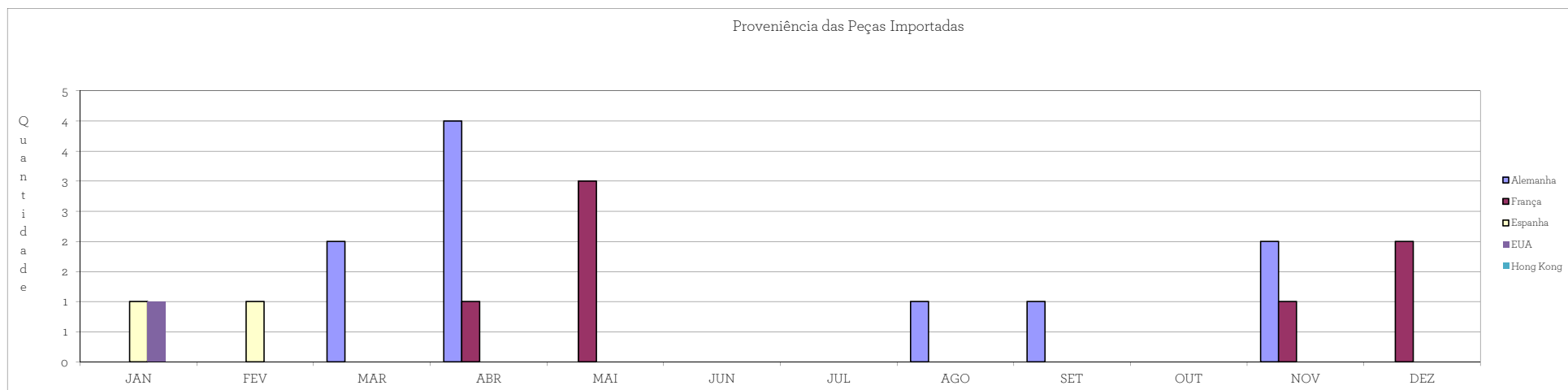
PROVENIÊNCIA DAS PEÇAS DE OUIRESARIA DE IMPORTAÇÃO NA CPO - 2016

	JAN		FEV		MAR		ABR		MAI		JUN		JUL		AGO		SET		OUT		NOV		DEZ		TOTAL		%	%		
	QTD	Peso (g)	QTD	Peso (g)	QTD	Peso (g)	QTD	Peso (g)	QTD	Peso (g)	QTD	Peso (g)	QTD	Peso (g)	QTD	Peso (g)	QTD	Peso (g)	QTD	Peso (g)	QTD	Peso (g)	QTD	Peso (g)	QTD	Peso				
Itália	57.652	177.399,0	103.669	309.080,1	58.184	194.366,4	62.664	192.076,5	63.039	208.837,2	27.509	87.735,5	48.620	198.771,3	28.041	72.991,9	153.143	455.417,8	63.772	189.890,8	82.746	255.630,5	30.997	99.889,0	780.037	2.462.076,0	54,5%	48,9%		
Dinamarca					7	112,0	24.378	104.710,0	41.382	186.282,0	58.508	258.071,0	1	14,4	87.778	435.064,6	2	5,0	39.295	257.985,3	46.660	199.118,3	12.319	101.846,6	310.328	1.543.211,0	21,7%	30,6%		
China	8.100	25.108,8	2.369	8.714,7	5.979	16.811,6	5.440	13.985,4	6.747	27.444,4	25.764	58.979,3	25.321	70.360,5	44.965	120.323,5	10.460	26.079,0	8.107	25.046,1	8.048	27.426,6	7.551	26.619,9	158.852	445.909,8	11,1%	8,2%		
Espanha	2.078	9.984,2	2.685	18.607,6	2.351	12.167,6	4.995	29.080,8	3.501	19.266,5	2.357	8.955,5	4.459	16.060,1	4.341	13.499,5	2.076	32.638,6	4.076	22.230,8	7.807	33.944,1	1.799	13.424,3	42.525	229.859,8	3,0%	4,6%		
Hong Kong	1.613	7.493,7	2.213	6.786,2	563	1.248,3	9.400	15.699,5	3.205	5.735,4	3.388	10.877,7	6.425	20.041,1	11.539	20.741,4			4.438	10.413,8	2.052	7.596,8	566	1.539,2	45.405	108.173,1	3,2%	2,1%		
Taiilândia	1.130	2.885,9	1.063	2.080,7	1.639	4.233,2	1.282	1.501,4	1.794	6.005,1	6.686	13.085,2	11.469	24.441,3	3.052	8.802,8	1.360	2.893,8	4.935	13.290,8	867	2.520,9	3.197	11.486,6	38.594	93.227,7	2,7%	1,9%		
Turquia	846	1.585,9	2.148	11.099,8	88	562,8	1.180	9.058,2	2.561	9.407,0	751	1.609,1			1.759	9.144,0			60	204,8	289	897,5	5.217	22.495,4	14.898	66.065,5	1,0%	1,3%		
Vietname							32	575,3	12.911	17.090,6	3.181	5.034,8														16.124	22.701,7	1,1%	0,5%	
Alemanha				117	801,9	7	86,1	210	2.053,9	1.459	6.985,3	3.571	3.970,8	38	276,7					40	256,0	813	3.614,2	404	3.499,0	6.659	21.543,9	0,5%	0,4%	
India	186	729,5							1.650	5.707,7																	1.835	6.437,2	0,1%	0,1%
Indonésia					348	947,4			1.499	3.388,0			851	1.541,6					651	3.558,6	2.607	5.035,5					5.966	14.471,1	0,4%	0,3%
Grecia	518	455,1			227	638,0	240	1.018,7	288	899,0	578	890,0	92	157,1	282	456,0	72	203,2	367	744,6	573	1.024,1	245	781,9	3.482	7.267,7	0,2%	0,1%		
Holanda			270	279,0	314	691,4	210	444,6	110	307,0	402	876,9	118	229,4	109	244,7	601	1.109,4	1.012	3.277,2	1.084	1.893,1	769	1.476,0	4.999	10.828,7	0,3%	0,2%		
Reino Unido					21	256,9	18	205,8	9	91,9	22	235,0									14	128,9				84	918,5	0,0%	0,0%	
França	80	193,6	66	133,8	1	1,7			44	86,8	57	110,3	74	196,2			43	149,7	23	71,6	36	90,6	58	407,1	482	1.441,4	0,0%	0,0%		
Brasil					3	62,6	4	16,0	11	83,6	22	65,7									32	47,5			36	140,8	156	651,4	0,0%	0,0%
EUA			3	10,6			100	350,0	6	18,3			3	38,2	58	235,2			1	5,5	2	12,2	4	21,3			119	456,1	0,0%	0,0%
Suíça													2	159,0													2	159,0	0,0%	0,0%
Polonia					16	132,5																					16	132,5	0,0%	0,0%
Mônaco							3	7,7																			3	7,7	0,0%	0,0%
Canadá													1	3,0													1	3,0	0,0%	0,0%
Austria																											0	0,0	0,0%	0,0%
Chipre																											0	0,0	0,0%	0,0%
Irlanda																											0	0,0	0,0%	0,0%
Malásia																											0	0,0	0,0%	0,0%
Noruega																											0	0,0	0,0%	0,0%
Suécia																											0	0,0	0,0%	0,0%
TOTAL	72.201	225.825,8	114.603	357.594,4	69.748	232.319,4	110.156	370.784,8	140.216	497.636,7	132.796	450.497,7	97.468	332.289,9	181.924	681.513,6	168.409	532.060,6	128.765	588.507,1	151.114	543.906,0	63.161	283.606,8	1.430.561	5.036.543,7	100,0%	100,0%		



PROVENIÊNCIA DAS PEÇAS DE OURIVESARIA DE IMPORTAÇÃO NA CPO - 2016

	PLATINA																											
	JAN		FEV		MAR		ABR		MAI		JUN		JUL		AGO		SET		OUT		NOV		DEZ		TOTAL		%	%
	QTD	Peso (g)	QTD	Peso (g)	QTD	Peso (g)	QTD	Peso (g)	QTD	Peso (g)	QTD	Peso (g)	QTD	Peso (g)	QTD	Peso (g)	QTD	Peso (g)	QTD	Peso (g)	QTD	Peso (g)	QTD	Peso (g)	QTD	Peso (g)	QTD	Pesos
Alemanha					2	15,1	4	46,0							1	8,4	1	11,4			2	63,3		1,0	10	145,2	45,5%	64,3%
França							1	7,4	3	21,5											1	7,4	2	17,7	7	54,0	31,8%	23,9%
Espanha	1	4,7	1	4,6																					2	9,3	9,1%	4,1%
EUA	1	5,1																							1	5,1	4,5%	2,3%
Hong Kong																									0	0,0	0,0%	0,0%
Italia																									2	12,2	9,1%	5,4%
Japão																									0	0,0	0,0%	0,0%
TOTAL	2	9,8	1	4,6	2	15,1	5	53,4	3	21,5	0	0,0	0	0,0	1	8,4	1	11,4	0	0,0	5	82,9	2	18,7	22	225,8	100,0%	100,0%



DISTRIBUIÇÃO DOS METAIS PELOS DIFERENTES TOQUES - UCO - 2016

		Platina					Ouro					Prata										
		999	950	900	850	N. Esp.	TOTAL	999	916	800	750	585	N. Esp.	TOTAL	999	925	835	830	800	N. Esp.	TOTAL	
Jan	Qtd	0	9	7	2	0	18	1	0	33.582	2.697	1.179	14.764	0	52.223	120	235.827	6.145	0	1.469	26	243.587
	Peso (g)	0,0	56,1	64,2	32,9	0,0	153,2	10,0	0,0	64.105,4	5.235,6	3.929,3	18.237,0	0,0	91.517,3	3.346,4	1.037.465,3	47.786,3	0,0	5.613,3	7.621,0	1.101.832,3
Acumulado	Qtd	0	9	7	2	0	18	1	0	33.582	2.697	1.179	14.764	0	52.223	120	235.827	6.145	0	1.469	26	243.587
	Peso (g)	0,0	56,1	64,2	32,9	0,0	153,2	10,0	0,0	64.105,4	5.235,6	3.929,3	18.237,0	0,0	91.517,3	3.346,4	1.037.465,3	47.786,3	0,0	5.613,3	7.621,0	1.101.832,3
Fev	Qtd	0	12	12	7	0	31	0	0	48.706	1.874	1.990	18.872	0	71.442	1	275.757	7.031	3	35	129	282.956
	Peso (g)	0,0	62,8	48,5	80,3	0,0	191,6	0,0	0,0	87.762,1	6.576,7	4.993,3	26.012,9	0,0	125.345,0	53,0	1.294.157,7	71.547,6	1.931,8	5.180,7	22.355,3	1.395.226,1
Acumulado	Qtd	0	21	19	9	0	49	1	0	82.288	4.571	3.169	33.636	0	123.665	121	511.584	13.176	3	1.504	155	526.543
	Peso (g)	0,0	118,9	112,7	113,2	0,0	344,8	10,0	0,0	151.867,5	11.812,3	8.922,6	44.249,9	0,0	216.862,3	3.399,4	2.331.623,0	119.333,9	1.931,8	10.794,0	29.976,3	2.497.058,4
Mar	Qtd	0	25	8	7	0	40	9	0	54.287	1.560	1.251	21.094	10	78.211	0	271.237	8.243	136	36	147	279.799
	Peso (g)	0,0	206,2	74,4	23,6	0,0	304,2	50,0	0,0	100.284,8	7.208,3	3.514,3	30.602,7	10,0	141.870,1	0,0	1.192.343,9	69.154,1	4.489,3	22.881,8	65.915,8	1.354.784,9
Acumulado	Qtd	0	46	27	16	0	89	10	0	136.575	6.131	4.420	54.730	10	201.876	121	782.821	21.419	139	1.540	302	806.342
	Peso (g)	0,0	325,1	187,1	136,8	0,0	649,0	60,0	0,0	252.152,3	19.020,6	12.436,9	74.852,6	10,0	358.532,4	3.399,4	3.523.966,9	188.488,0	6.421,1	33.675,8	95.892,1	3.851.843,3
Abr	Qtd	0	24	24	14	0	62	0	0	55.083	2.184	1.521	17.195	0	75.983	104	280.230	10.154	15	59	277	290.839
	Peso (g)	0,0	200,5	141,3	61,0	0,0	402,8	0,0	0,0	100.031,4	7.782,3	3.683,8	27.694,9	0,0	139.192,4	2.578,5	1.214.773,0	91.486,0	296,5	5.885,5	102.488,5	1.417.508,0
Acumulado	Qtd	0	70	51	30	0	151	10	0	191.658	8.315	5.941	71.925	10	277.859	225	1.063.051	31.573	154	1.599	579	1.097.181
	Peso (g)	0,0	525,6	328,4	197,8	0,0	1.051,8	60,0	0,0	352.183,7	26.802,9	16.120,7	102.547,5	10,0	497.724,8	5.977,9	4.738.739,9	279.974,0	6.717,6	39.561,3	198.380,6	5.269.351,3
Mai	Qtd	0	29	44	27	0	100	1	5	56.098	3.516	1.187	21.034	0	81.841	13	318.403	10.391	1	19	251	329.078
	Peso (g)	0,0	194,8	223,7	127,5	0,0	546,0	24,0	114,7	105.347,8	9.953,1	3.496,8	30.675,5	0,0	149.611,9	1.351,0	1.373.335,5	74.703,9	92,3	2.563,6	87.427,3	1.539.473,6
Acumulado	Qtd	0	99	95	57	0	251	11	5	247.756	11.831	7.128	92.959	10	359.700	238	1.381.454	41.964	155	1.618	830	1.426.259
	Peso (g)	0,0	720,4	552,1	325,3	0,0	1.597,8	84,0	114,7	457.531,5	36.756,0	19.617,5	133.223,0	10,0	647.336,7	7.328,9	6.112.075,4	354.677,9	6.809,9	42.124,9	285.807,9	6.808.824,9
Jun	Qtd	0	7	2	2	0	11	0	0	67.744	2.927	1.110	18.971	0	90.752	0	304.901	7.430	0	14	203	312.548
	Peso (g)	0,0	63,8	24,7	12,0	0,0	100,5	0,0	0,0	114.645,0	6.527,4	2.874,3	30.818,1	0,0	154.864,8	0,0	1.262.645,3	71.739,7	0,0	423,7	56.354,8	1.391.163,5
Acumulado	Qtd	0	106	97	59	0	262	11	5	315.500	14.758	8.238	111.930	10	450.452	238	1.686.355	49.394	155	1.632	1.033	1.738.807
	Peso (g)	0,0	784,2	576,8	337,3	0,0	1.698,3	84,0	114,7	572.176,5	43.283,4	22.491,8	164.041,1	10,0	802.201,5	7.328,9	7.374.720,7	426.417,6	6.809,9	42.548,6	342.162,7	8.199.988,4
Jul	Qtd	0	11	11	6	0	28	0	1	84.310	5.451	674	22.388	0	112.824	904	286.486	6.555	0	197	61	294.203
	Peso (g)	0,0	55,1	43,4	24,5	0,0	123,0	0,0	40,7	137.261,1	12.606,5	2.748,1	35.526,5	0,0	188.182,9	21.075,6	1.307.795,3	56.657,2	0,0	3.927,3	20.548,3	1.410.003,7
Acumulado	Qtd	0	117	108	65	0	290	11	6	399.810	20.209	8.912	134.318	10	563.276	1.142	1.972.841	55.949	155	1.829	1.094	2.033.010
	Peso (g)	0,0	839,3	620,2	361,8	0,0	1.821,3	84,0	155,4	709.437,6	55.889,9	25.239,9	199.567,6	10,0	990.384,4	28.404,5	8.682.516,0	483.074,8	6.809,9	46.475,9	362.711,0	9.609.992,1
Ago	Qtd	0	17	2	7	0	26	0	0	47.318	2.322	752	16.407	0	66.799	0	306.790	4.937	0	6	5	311.738
	Peso (g)	0,0	61,5	9,6	20,9	0,0	92,0	0,0	0,0	82.709,9	4.577,2	4.058,4	23.928,3	0,0	115.273,8	0,0	1.277.520,3	40.733,7	0,0	654,1	1.097,3	1.320.005,4
Acumulado	Qtd	0	134	110	72	0	316	11	6	447.128	22.531	9.664	150.725	10	630.075	1.142	2.279.631	60.886	155	1.835	1.099	2.344.748
	Peso (g)	0,0	900,8	629,8	382,7	0,0	1.913,3	84,0	155,4	792.147,5	60.467,1	29.298,3	223.495,9	10,0	1.105.658,2	28.404,5	9.960.036,3	523.808,5	6.809,9	47.130,0	363.808,3	10.929.997,5
Set	Qtd	0	13	0	4	0	17	3	0	51.514	1.074	925	24.937	0	78.363	481	297.616	6.497	0	9	7	275.248
	Peso (g)	0,0	59,2	3,8	37,2	0,0	100,2	5,1	0,0	83.363,2	3.428,8	3.184,4	34.850,9	0,0	124.832,4	2.563,6	1.258.864,7	75.472,5	0,0	226,1	3.494,5	1.340.621,4
Acumulado	Qtd	0	147	110	76	0	333	13	1	498.642	23.605	10.589	175.662	10	708.522	1.623	2.577.247	67.383	155	1.844	1.106	2.649.358
	Peso (g)	0,0	960,0	633,6	419,9	0,0	2.013,5	65,1	40,7	875.510,7	63.895,9	32.482,7	258.346,8	10,0	1.230.351,9	30.968,1	11.218.901,0	599.281,0	6.809,9	47.356,1	367.302,8	12.270.618,9
Out	Qtd	0	3	3	1	0	7	0	0	77.616	2.097	2.012	26.091	0	15.816	2.083	307.395	6.657	8	15	0	316.158
	Peso (g)	0,0	12,6	10,9	8,0	0,0	31,5	0,0	0,0	122.104,8	5.463,0	4.663,2	35.302,9	0,0	167.533,9	17.973,3	1.349.057,3	47.000,4	25,5	803,4	0,0	1.414.859,9
Acumulado	Qtd	0	150	113	77	0	340	13	1	576.258	25.702	12.601	201.753	10	816.338	3.706	2.884.642	74.040	163	1.859	1.106	2.965.516
	Peso (g)	0,0	972,6	644,5	427,9	0,0	2.045,0	65,1	40,7	997.615,5	69.358,9	37.145,9	293.649,7	10,0	1.397.885,8	48.941,4	12.567.958,3	646.281,4	6.835,4	48.159,5	367.302,8	13.685.478,8
Nov	Qtd	0	13	0	5	0	18	3	0	78.731	2.986	1.946	28.494	0	112.160	2	380.124	7.674	134	59	0	387.993
	Peso (g)	0,0	153,3	0,0	35,8	0,0	189,1	749,9	0,0	136.608,0	8.346,0	5.980,5	36.460,1	0,0	188.144,5	358,7	1.703.436,6	76.425,4	3.365,6	306,0	0,0	1.783.892,3
Acumulado	Qtd	0	163	113	82	0	358	16	1	654.989	28.688	14.547	230.247	10	928.498	3.708	3.264.766	81.714	297	1.918	1.106	3.353.509
	Peso (g)	0,0	1.125,9	644,5	463,7	0,0	2.234,1	815,0	40,7	1.134.223,5	77.704,9	43.126,4	330.109,8	10,0	1.586.030,3	49.300,1	14.271.394,9	722.706,8	10.201,0	48.465,5	367.302,8	15.469.371,1
Dez	Qtd	0	11	2	1	0	14	0	0	41.135	4.300	998	18.439	0	64.872	185	173.121	4.161	0	126	0	177.593
	Peso (g)	0,0	99,0	17,8	12,4	0,0	129,2	0,0	0,0	76.415,0	8.768,6	2.718,9	24.794,0	0,0	112.696,5	2.669,3	921.670,9	49.218,9	0,0	1.253,2	0,0	344.812,3
Acumulado	Qtd	0	174	115	83	0	372	16	1	696.124	32.988	15.545	248.686	10	993.370	3.893	3.437.887	85.875	297	2.044	1.106	3.531.102
	Peso (g)	0,0	1.224,9	662,3	476,1	0,0	2.363,3	815,0	40,7	1.210.638,5	86.473,5	45.845,3	354.903,8	10,0	1.698.726,8	51.969,4	15.193.065,8	771.925,7	10.201,0	367.302,8	0,0	16.444.183,4

DISTRIBUIÇÃO DOS METAIS PELOS DIFERENTES TOQUES - CLI - 2016

		Platina						Ouro						Prata								
		999	950	900	850	N. Esp.	TOTAL	999	916	800	750	585	375	N. Esp.	TOTAL	999	925	835	830	800	N. Esp.	TOTAL
Jan	Qtd	0	5	7	2	0	14	0	0	384	947	115	1.111	0	2.557	120	73.754	937	0	1.468	26	76.305
	Peso (g)	0,0	43,3	63,2	32,9	0,0	139,4	0,0	0,0	2.240,7	3.673,2	1.370,7	1.295,0	0,0	8.579,6	3.346,4	422.340,4	12.788,9	0,0	5.571,7	7.621,0	451.668,4
Acumulado	Qtd	0	5	7	2	0	14	0	0	384	947	115	1.111	0	2.557	120	73.754	937	0	1.468	26	76.305
	Peso (g)	0,0	43,3	63,2	32,9	0,0	139,4	0,0	0,0	2.240,7	3.673,2	1.370,7	1.295,0	0,0	8.579,6	3.346,4	422.340,4	12.788,9	0,0	5.571,7	7.621,0	451.668,4
Fev	Qtd	0	9	6	7	0	22	0	0	1.269	529	332	1.538	0	3.668	0	47.840	698	3	32	120	48.693
	Peso (g)	0,0	39,1	31,1	77,8	0,0	148,0	0,0	0,0	4.082,3	3.710,4	1.604,9	1.865,2	0,0	11.262,8	0,0	357.042,6	16.142,8	1.931,8	5.072,9	19.073,8	399.263,9
Acumulado	Qtd	0	14	13	9	0	36	0	0	1.653	1.476	447	2.649	0	6.225	120	121.594	1.635	3	1.500	146	124.998
	Peso (g)	0,0	82,4	94,3	110,7	0,0	287,4	0,0	0,0	6.323,0	7.383,6	2.975,6	3.160,2	0,0	19.842,4	3.346,4	779.383,0	28.931,7	1.931,8	10.644,6	26.694,8	850.932,3
Mar	Qtd	0	18	5	6	0	29	0	0	2.609	600	74	953	0	4.236	0	70.396	1.279	25	28	139	71.867
	Peso (g)	0,0	160,0	51,2	13,0	0,0	224,2	0,0	0,0	5.507,7	4.774,9	662,3	1.424,0	0,0	12.368,9	0,0	294.539,0	12.369,2	1.436,1	21.404,7	63.634,1	393.383,1
Acumulado	Qtd	0	32	18	15	0	65	0	0	4.262	2.076	521	3.602	0	10.461	120	191.990	2.914	28	1.528	285	196.865
	Peso (g)	0,0	242,4	145,5	123,7	0,0	511,6	0,0	0,0	11.830,7	12.158,5	3.637,9	4.584,2	0,0	32.211,3	3.346,4	1.073.922,0	41.300,9	3.367,9	32.049,3	90.328,9	1.244.315,4
Abr	Qtd	0	14	22	14	0	50	0	0	2.001	919	369	2.881	0	6.170	68	55.573	2.113	1	38	262	58.055
	Peso (g)	0,0	122,3	117,4	60,0	0,0	299,7	0,0	0,0	6.731,2	4.290,1	1.440,7	3.762,5	0,0	16.224,5	2.391,5	261.284,9	25.231,3	20,0	4.877,8	96.324,5	390.130,0
Acumulado	Qtd	0	46	40	29	0	115	0	0	6.263	2.995	890	6.483	0	16.631	188	247.563	5.027	29	1.566	547	254.920
	Peso (g)	0,0	364,7	262,9	183,7	0,0	811,3	0,0	0,0	18.561,9	16.448,6	5.078,6	8.346,7	0,0	48.435,8	5.737,9	1.335.206,9	66.532,2	3.387,9	36.927,1	186.653,4	1.634.445,4
Mai	Qtd	0	24	43	26	0	93	1	5	1.981	1.007	206	1.538	0	4.738	13	55.135	407	1	18	235	55.809
	Peso (g)	0,0	159,0	217,7	119,9	0,0	496,6	24,0	114,7	9.169,6	4.578,8	888,7	1.404,5	0,0	16.180,3	1.351,0	242.248,4	5.367,0	92,3	2.563,6	82.858,2	334.480,5
Acumulado	Qtd	0	70	83	55	0	208	1	5	8.244	4.002	1.096	8.021	0	21.369	201	302.698	5.434	30	1.584	782	310.729
	Peso (g)	0,0	523,7	480,6	303,6	0,0	1.307,9	24,0	114,7	27.731,5	21.027,4	5.967,3	9.751,2	0,0	64.616,1	7.088,9	1.577.455,3	71.899,2	3.480,2	39.490,7	269.511,6	1.968.925,9
Jun	Qtd	0	2	2	2	0	6	0	0	1.502	1.089	136	3.457	0	6.184	0	63.058	424	0	9	162	63.653
	Peso (g)	0,0	19,4	24,7	12,0	0,0	56,1	0,0	0,0	3.692,7	3.032,3	634,4	3.050,1	0,0	10.409,5	0,0	272.591,2	10.129,8	0,0	349,9	32.928,5	315.999,4
Acumulado	Qtd	0	72	85	57	0	214	1	5	9.746	5.091	1.232	11.478	0	27.553	201	365.756	5.858	30	1.593	944	374.382
	Peso (g)	0,0	543,1	505,3	315,6	0,0	1.364,0	24,0	114,7	31.424,2	24.059,7	6.601,7	12.801,3	0,0	75.025,6	7.088,9	1.850.046,5	82.029,0	3.480,2	39.840,6	302.440,1	2.284.925,3
Jul	Qtd	0	7	10	5	0	22	0	0	796	2.407	107	6.100	0	9.410	904	73.050	499	0	195	41	74.689
	Peso (g)	0,0	35,8	39,8	18,5	0,0	94,1	0,0	0,0	3.123,9	5.487,4	881,7	6.568,2	0,0	16.061,2	21.075,6	383.112,8	6.556,5	0,0	3.492,8	14.762,3	429.000,0
Acumulado	Qtd	0	79	95	62	0	236	1	5	10.542	7.498	1.339	17.578	0	36.963	1.105	438.806	6.357	30	1.788	985	449.071
	Peso (g)	0,0	578,9	545,1	334,1	0,0	1.458,1	24,0	114,7	34.548,1	29.547,1	7.483,4	19.369,5	0,0	91.086,8	28.164,5	2.233.159,3	88.585,5	3.480,2	43.333,4	317.202,4	2.713.925,3
Ago	Qtd	0	14	2	6	0	22	0	0	2.77	1.622	304	2.686	0	4.889	0	53.843	382	0	0	5	54.230
	Peso (g)	0,0	35,7	9,6	16,5	0,0	61,8	0,0	0,0	1.084,7	2.857,5	1.886,7	1.782,6	0,0	7.611,5	0,0	235.771,1	3.970,7	0,0	0,0	1.097,3	240.839,1
Acumulado	Qtd	0	93	97	68	0	258	1	5	10.819	9.120	1.643	20.264	0	41.852	1.105	492.649	6.739	30	1.788	990	503.301
	Peso (g)	0,0	614,6	554,7	350,6	0,0	1.519,9	24,0	114,7	35.632,8	32.404,6	9.370,1	21.152,1	0,0	98.698,3	28.164,5	2.468.930,4	92.556,2	3.480,2	43.333,4	318.299,7	2.954.764,4
Set	Qtd	0	9	0	1	0	10	0	0	713	329	153	5.045	0	6.240	481	28.615	282	0	9	4	29
	Peso (g)	0,0	33,9	3,8	26,0	0,0	63,7	0,0	0,0	2.416,6	1.289,1	1.247,6	3.862,1	0,0	8.815,4	2.563,6	178.409,0	36.313,6	0,0	226,1	2.445,5	219.957,8
Acumulado	Qtd	0	102	97	69	0	268	0	0	11.532	9.449	1.796	25.309	0	48.086	1.586	521.264	7.021	30	1.797	994	532.692
	Peso (g)	0,0	648,5	558,5	376,6	0,0	1.583,6	0,0	0,0	38.049,4	33.693,7	10.617,7	25.014,2	0,0	107.375,0	30.728,1	2.647.339,4	128.869,8	3.480,2	43.559,5	320.745,2	3.174.722,2
Out	Qtd	0	0	1	0	0	1	0	0	1.445	656	741	2.877	0	5.719	2.063	65.550	429	8	1	0	68.051
	Peso (g)	0,0	0,6	3,9	0,0	0,0	4,5	0,0	0,0	4.676,1	1.574,9	2.168,1	1.687,8	0,0	10.106,9	17.762,7	289.157,9	2.133,4	25,5	22,3	0,0	309.101,8
Acumulado	Qtd	0	102	98	69	0	269	0	0	12.977	10.105	2.537	28.186	0	53.805	3.649	586.814	7.450	38	1.798	994	600.743
	Peso (g)	0,0	649,1	562,4	376,6	0,0	1.588,1	0,0	0,0	42.725,5	35.268,6	12.785,8	26.702,0	0,0	117.481,9	48.490,8	2.936.497,3	131.003,2	3.505,7	43.581,8	320.745,2	3.483.824,0
Nov	Qtd	0	1	0	4	0	5	0	0	1.277	642	261	2.428	0	4.608	0	88.598	332	1	59	0	88.990
	Peso (g)	0,0	7,5	0,0	31,9	0,0	39,4	0,0	0,0	3.796,1	2.509,5	2.493,1	2.258,9	0,0	11.057,6	0,0	443.828,9	7.347,0	4,0	306,0	0,0	451.485,9
Acumulado	Qtd	0	103	98	73	0	274	0	0	14.254	10.747	2.798	30.614	0	58.413	3.649	675.412	7.782	39	1.857	994	689.733
	Peso (g)	0,0	656,6	562,4	408,5	0,0	1.627,5	0,0	0,0	46.521,6	37.778,1	15.278,9	28.960,9	0,0	128.539,5	48.490,8	3.380.326,2	138.350,2	3.509,7	43.887,8	320.745,2	3.935.309,9
Dez	Qtd	0	4	0	0	0	4	0	0	682	2.029	81	3.646	0	6.438	185	42.812	311	0	61	0	43.369
	Peso (g)	0,0	5,1	0,0	0,0	0,0	5,1	0,0	0,0	3.321,7	4.031,0	674,7	4.291,4	0,0	12.318,8	2.669,3	260.789,6	3.293,7	0,0	926,4	0,0	267.679,0
Acumulado	Qtd	0	107	98	73	0	278	0	0	14.936	12.776	2.879	34.260	0	64.851	3.834	718.224	8.093	39	1.918	994	733.102
	Peso (g)	0,0	661,7	562,4	408,5	0,0	1.632,6	0,0	0,0	49.843,3	41.809,1	15.953,6	33.252,3	0,0	140.858,3	51.160,1	3.641.115,8	141.643,9	3.509,7	44.814,2	320.745,2	4.202.988,9

DISTRIBUIÇÃO DOS METAIS PELOS DIFERENTES TOQUES - CPO - 2016

		Platina						Ouro						Prata								
		999	950	900	850	N, Esp,	TOTAL	999	916	800	750	585	N, Esp,	TOTAL	999	925	835	830	800	N, Esp,	TOTAL	
Jan	Qtd	0	4	0	0	0	4	1	0	33.198	1.750	1.064	13.653	0	49.666	0	162.073	5.208	0	1	0	167.282
	Peso (g)	0,0	12,8	1,0	0,0	0,0	13,8	10,0	0,0	61.864,7	1.562,4	2.558,6	16.942,0	0,0	82.937,7	0,0	615.124,9	34.997,4	0,0	41,6	0,0	650.163,9
Acumulado	Qtd	0	4	0	0	0	4	1	0	33.198	1.750	1.064	13.653	0	49.666	0	162.073	5.208	0	1	0	167.282
	Peso (g)	0,0	12,8	1,0	0,0	0,0	13,8	10,0	0,0	61.864,7	1.562,4	2.558,6	16.942,0	0,0	82.937,7	0,0	615.124,9	34.997,4	0,0	41,6	0,0	650.163,9
Fev	Qtd	0	3	6	0	0	9	0	0	47.437	1.345	1.658	17.334	0	67.774	1	227.917	6.333	0	3	9	234.263
	Peso (g)	0,0	23,7	17,4	2,5	0,0	43,6	0,0	0,0	83.679,8	2.866,3	3.388,4	24.147,7	0,0	114.082,2	53,0	937.115,1	55.404,8	0,0	107,8	3.281,5	995.962,2
Acumulado	Qtd	0	7	6	0	0	13	1	0	80.635	3.095	2.722	30.987	0	117.440	1	389.990	11.541	0	4	9	401.545
	Peso (g)	0,0	36,5	18,4	2,5	0,0	57,4	10,0	0,0	145.544,5	4.428,7	5.947,0	41.089,7	0,0	197.019,9	53,0	1.552.240,0	90.402,2	0,0	149,4	3.281,5	1.646.126,1
Mar	Qtd	0	7	3	1	0	11	9	0	51.678	960	1.177	20.141	10	73.975	0	200.841	6.964	111	8	8	207.932
	Peso (g)	0,0	46,2	23,2	10,6	0,0	80,0	50,0	0,0	94.777,1	2.433,4	2.852,0	29.178,7	10,0	129.301,2	0,0	897.804,9	56.784,9	3.053,2	1.477,1	2.281,7	961.401,8
Acumulado	Qtd	0	14	9	1	0	24	10	0	132.313	4.055	3.899	51.128	10	191.415	1	590.831	18.505	111	12	17	609.477
	Peso (g)	0,0	82,7	41,6	13,1	0,0	137,4	60,0	0,0	240.321,6	6.862,1	8.799,0	70.268,4	10,0	326.321,1	53,0	2.450.044,9	147.187,1	3.053,2	1.626,5	5.563,2	2.607.527,9
Abr	Qtd	0	10	2	0	0	12	0	0	53.082	1.265	1.152	14.314	0	69.813	36	224.657	8.041	14	21	15	232.784
	Peso (g)	0,0	78,2	23,9	1,0	0,0	103,1	0,0	0,0	93.300,2	3.492,2	2.243,1	23.932,4	0,0	122.967,9	187,0	953.488,1	66.254,7	276,5	1.007,7	6.164,0	1.027.378,0
Acumulado	Qtd	0	24	11	1	0	36	10	0	185.395	5.320	5.051	65.442	10	261.228	37	815.488	26.546	125	33	32	842.261
	Peso (g)	0,0	160,9	65,5	14,1	0,0	240,5	60,0	0,0	333.621,8	10.354,3	11.042,1	94.200,8	10,0	449.289,0	240,0	3.403.533,0	213.441,8	3.329,7	2.634,2	11.727,2	3.634.905,9
Mai	Qtd	0	5	1	1	0	7	0	0	54.117	2.509	981	19.496	0	77.103	0	263.268	9.984	0	1	16	273.269
	Peso (g)	0,0	35,8	6,0	7,6	0,0	49,4	0,0	0,0	96.178,2	5.374,3	2.608,1	29.271,0	0,0	133.431,6	0,0	1.131.087,1	69.336,9	0,0	0,0	4.569,1	1.204.993,1
Acumulado	Qtd	0	29	12	2	0	43	10	0	239.512	7.829	6.032	84.938	10	338.331	37	1.078.756	36.530	125	34	48	1.115.530
	Peso (g)	0,0	196,7	71,5	21,7	0,0	289,9	60,0	0,0	429.800,0	15.728,6	13.650,2	123.471,8	10,0	582.720,6	240,0	4.534.620,1	282.778,7	3.329,7	2.634,2	16.296,3	4.839.899,0
Jun	Qtd	0	5	0	0	0	5	0	0	66.242	1.838	974	15.514	0	84.568	0	241.843	7.006	0	5	41	248.895
	Peso (g)	0,0	44,4	0,0	0,0	0,0	44,4	0,0	0,0	110.952,3	3.495,1	2.239,9	27.768,0	0,0	144.455,3	0,0	990.054,1	61.609,9	0,0	73,8	23.426,3	1.075.164,1
Acumulado	Qtd	0	34	12	2	0	48	10	0	305.754	9.667	7.006	100.452	10	422.899	37	1.320.599	43.536	125	39	89	1.364.425
	Peso (g)	0,0	241,1	71,5	21,7	0,0	334,3	60,0	0,0	540.752,3	19.223,7	15.890,1	151.239,8	10,0	727.175,9	240,0	5.524.674,2	344.388,6	3.329,7	2.708,0	39.722,6	5.915.063,1
Jul	Qtd	0	4	1	1	0	6	0	1	83.514	3.044	567	16.288	0	103.414	0	213.436	6.056	0	2	20	219.514
	Peso (g)	0,0	19,3	3,6	6,0	0,0	28,9	0,0	40,7	134.137,2	7.119,1	1.866,4	28.958,3	0,0	172.121,7	0,0	924.682,5	50.100,7	0,0	434,5	5.786,0	981.003,7
Acumulado	Qtd	0	38	13	3	0	54	10	1	389.268	12.711	7.573	116.740	10	526.313	37	1.534.035	49.592	125	41	109	1.583.939
	Peso (g)	0,0	280,4	75,1	27,7	0,0	363,2	60,0	40,7	674.889,5	26.342,8	17.756,5	180.198,1	10,0	899.297,6	240,0	6.449.356,7	394.489,3	3.329,7	3.142,5	45.508,6	6.896.066,8
Ago	Qtd	0	3	0	1	0	4	0	0	47.041	700	448	13.721	0	61.910	0	252.947	4.555	0	6	0	257.508
	Peso (g)	0,0	25,8	0,0	4,4	0,0	30,2	0,0	0,0	81.625,2	1.719,7	2.171,7	22.145,7	0,0	107.662,3	0,0	1.041.749,2	36.763,0	0,0	654,1	0,0	1.079.166,3
Acumulado	Qtd	0	41	13	4	0	58	10	1	436.309	13.411	8.021	130.461	10	588.223	37	1.786.982	54.147	125	47	109	1.841.447
	Peso (g)	0,0	286,2	75,1	32,1	0,0	393,4	60,0	40,7	756.514,7	28.062,5	19.928,2	202.343,8	10,0	1.006.959,9	240,0	7.491.105,9	431.252,3	3.329,7	3.796,6	45.508,6	7.975.233,1
Set	Qtd	0	4	0	3	0	7	3	0	50.801	745	772	19.892	0	72.123	0	269.001	6.215	0	0	3	275.219
	Peso (g)	0,0	25,3	0,0	11,2	0,0	36,5	5,1	0,0	80.946,6	2.139,7	1.936,8	30.988,8	0,0	116.017,0	0,0	1.080.455,7	39.158,9	0,0	0,0	1.049,0	1.120.663,6
Acumulado	Qtd	0	45	13	7	0	65	13	1	487.110	14.156	8.793	150.353	10	660.436	37	2.055.983	60.362	125	47	112	2.116.666
	Peso (g)	0,0	311,5	75,1	43,3	0,0	429,9	65,1	40,7	837.461,3	30.202,2	21.865,0	233.332,6	10,0	1.122.976,9	240,0	8.571.561,6	470.411,2	3.329,7	3.796,6	46.557,6	9.095.896,7
Out	Qtd	0	3	2	1	0	6	0	0	76.171	1.441	1.271	23.214	0	10.097	20	241.845	6.228	0	14	0	248.107
	Peso (g)	0,0	12,0	7,0	8,0	0,0	27,0	0,0	0,0	117.428,7	3.888,1	2.495,1	33.615,1	0,0	157.427,0	210,6	1.059.899,4	44.867,0	0,0	781,1	0,0	1.105.758,1
Acumulado	Qtd	0	48	15	8	0	71	13	1	563.281	15.597	10.064	173.567	10	762.533	57	2.297.828	66.590	125	61	112	2.364.773
	Peso (g)	0,0	323,5	82,1	51,3	0,0	456,9	65,1	40,7	954.890,0	34.090,3	24.360,1	266.947,7	10,0	1.280.403,9	450,6	9.631.461,0	515.278,2	3.329,7	4.577,7	46.557,6	10.201.654,8
Nov	Qtd	0	12	0	1	0	13	3	0	77.454	2.344	1.685	26.066	0	107.552	2	291.526	7.342	133	0	0	299.003
	Peso (g)	0,0	145,8	0,0	3,9	0,0	149,7	749,9	0,0	132.811,9	5.836,5	3.487,4	34.201,2	0,0	177.086,9	358,7	1.259.607,7	69.078,4	3.361,6	0,0	0,0	1.332.406,4
Acumulado	Qtd	0	60	15	9	0	84	16	1	640.735	17.941	11.749	199.633	10	870.085	59	2.589.354	73.932	258	61	112	2.663.776
	Peso (g)	0,0	469,3	82,1	55,2	0,0	606,6	815,0	40,7	1.087.701,9	39.926,8	27.847,5	301.148,9	10,0	1.457.490,8	809,3	10.891.068,7	584.356,6	6.691,3	4.577,7	46.557,6	11.534.061,2
Dez	Qtd	0	7	2	1	0	10	0	0	40.453	2.271	917	14.793	0	58.434	0	130.309	3.850	0	65	0	134.224
	Peso (g)	0,0	93,9	17,8	12,4	0,0	124,1	0,0	0,0	73.093,3	4.737,6	2.044,2	20.502,6	0,0	100.377,7	0,0	660.881,3	45.925,2	0,0	326,8	0,0	77.133,3
Acumulado	Qtd	0	67	17	10	0	94	16	1	681.188	20.212	12.666	214.426	10	928.519	59	2.719.663	77.782	258	126	112	2.798.000
	Peso (g)	0,0	563,2	99,9	67,6	0,0	730,7	815,0	40,7	1.160.795,2	44.664,4	29.891,7	321.651,5	10,0	1.557.868,5	809,3	11.551.950,0	630.281,8	6.691,3	4.904,5	46.557,6	12.241.194,5