

PEÇAS DE METAL PRECIOSO LEGALIZADAS PELAS CONTRASTARIAS - 2017

QUANTIDADES/PESOS

		PLATINA						OURO						PRATA						RELÓGIOS			Metal Comum			TOTAL		
		2017		2016		2017/2016 (%)		2017		2016		2017/2016 (%)		2017		2016		2017/2016 (%)		2017	2016	17/16 (%)	2017	2016	17/16 (%)	2017	2016	17/16 (%)
		QTD	PESO (Kg)	QTD	PESO (Kg)	QTD	PESO (Kg)	QTD	PESO (t)	QTD	PESO (t)	QTD	PESO (t)	QTD	PESO (t)	QTD	PESO (t)	QTD	PESO (t)	QTD	QTD	QTD	QTD	QTD	QTD	QTD	QTD	QTD
JAN	MENSAL	5	0,038	18	0,153	-72,2%	-75,2%	48,581	0,080	52,209	0,092	-6,9%	-12,6%	265,770	1,145	243,586	1,102	9,1%	3,9%	1	15	-93,3%	2	6	-66,7%	314,358	295,834	6,3%
	ACUMULADO	5	0,038	18	0,153	-72,2%	-75,2%	48,581	0,080	52,209	0,092	-6,9%	-12,6%	265,770	1,145	243,586	1,102	9,1%	3,9%	1	15	-93,3%	2	6	-66,7%	314,358	295,834	6,3%
FEV	MENSAL	9	0,076	31	0,192	-71,0%	-60,4%	61,087	0,110	71,432	0,125	-14,5%	-12,3%	384,089	1,189	282,952	1,395	35,7%	-14,8%	0	14	-100,0%	0	10	-100,0%	445,185	354,438	25,6%
	ACUMULADO	14	0,114	49	0,345	-71,4%	-67,0%	109,668	0,190	123,641	0,217	-11,3%	-12,4%	649,859	2,334	528,538	2,497	23,4%	-6,5%	1	29	-96,6%	2	16	-87,5%	759,544	650,273	16,8%
MAR	MENSAL	12	0,053	39	0,304	-69,2%	-82,6%	94,745	0,157	78,145	0,141	21,2%	11,3%	600,751	1,785	279,796	1,354	114,7%	31,9%	1	70	-98,6%	0	0	0,0%	695,509	358,050	94,2%
	ACUMULADO	26	0,167	88	0,646	-79,5%	-74,3%	204,413	0,347	201,786	0,358	1,3%	-3,1%	1,250,610	4,120	806,334	3,851	55,1%	7,0%	2	99	-98,0%	2	16	-87,5%	1,455,052	1,008,322	44,3%
ABR	MENSAL	27	0,276	61	0,392	-55,7%	-29,6%	62,115	0,114	75,955	0,139	-18,2%	-18,2%	379,595	1,143	290,836	1,417	30,5%	-19,3%	0	32	-100,0%	0	6	-100,0%	441,741	366,890	20,4%
	ACUMULADO	53	0,443	149	1,041	-64,4%	-57,4%	266,528	0,460	277,741	0,497	-4,0%	-7,3%	1,630,209	5,263	1,097,170	5,268	48,6%	-0,1%	2	131	-98,5%	2	22	-90,9%	1,896,794	1,375,213	37,9%
MAI	MENSAL	19	0,170	100	0,546	-81,0%	-68,9%	85,807	0,154	81,806	0,149	4,9%	3,4%	497,763	1,567	329,076	1,539	51,3%	1,8%	2	37	-94,6%	4	4	-100,0%	583,591	411,023	42,0%
	ACUMULADO	72	0,613	249	1,587	-71,1%	-61,4%	352,335	0,615	359,547	0,646	-2,0%	-4,9%	2,127,972	6,830	1,426,246	6,807	49,2%	0,3%	4	168	-97,6%	2	26	-92,3%	2,480,385	1,786,236	38,9%
JUN	MENSAL	23	0,236	10	0,100	130,0%	136,0%	105,382	0,176	90,726	0,154	16,2%	14,1%	370,855	1,349	312,548	1,391	18,6%	-3,0%	5	27	-81,5%	0	0	0,0%	476,068	403,311	18,0%
	ACUMULADO	95	0,849	259	1,687	-63,3%	-49,7%	457,717	0,790	450,273	0,800	1,7%	-1,2%	2,498,630	8,179	1,738,794	8,198	43,7%	-0,2%	9	195	-95,4%	2	26	-92,3%	2,956,453	2,189,547	35,0%
JUL	MENSAL	11	0,104	28	0,123	-60,7%	-15,4%	114,511	0,190	112,787	0,188	1,5%	1,2%	382,432	1,160	294,203	1,410	30,0%	-17,7%	0	37	-100,0%	0	7	-100,0%	496,954	407,062	22,1%
	ACUMULADO	106	0,953	287	1,810	-63,1%	-47,3%	572,228	0,981	563,060	0,988	1,6%	-0,7%	2,881,062	9,338	2,032,997	9,608	41,7%	-2,8%	9	232	-93,9%	2	33	-93,9%	3,453,407	2,596,609	33,0%
AGO	MENSAL	8	0,048	26	0,092	-69,2%	-47,8%	80,011	0,132	66,774	0,116	19,8%	13,6%	293,762	1,019	311,738	1,320	-5,8%	-22,8%	0	25	-100,0%	0	0	0,0%	373,781	378,568	-1,3%
	ACUMULADO	114	1,001	313	1,902	-63,6%	-47,4%	652,239	1,112	629,834	1,104	3,6%	0,8%	3,174,824	10,357	2,344,735	10,928	35,4%	-5,2%	9	257	-96,5%	2	33	-93,9%	3,827,188	2,975,172	28,6%
SET	MENSAL	30	0,100	16	0,096	87,5%	4,2%	79,903	0,129	76,452	0,125	1,8%	3,2%	498,780	1,546	304,610	1,341	63,7%	15,3%	0	2	-100,0%	7	7	-100,0%	578,713	383,087	51,1%
	ACUMULADO	144	1,101	329	1,996	-56,2%	-44,9%	732,142	1,242	708,286	1,229	3,4%	1,0%	3,673,504	11,904	2,649,345	12,269	38,7%	-3,0%	9	269	-96,5%	2	40	-95,0%	4,406,901	3,368,269	31,2%
OUT	MENSAL	83	0,445	7	0,032	1085,7%	1290,6%	109,402	0,178	107,814	0,167	1,5%	6,5%	557,429	1,634	316,157	1,415	76,3%	15,5%	0	3	-100,0%	17	17	-100,0%	666,914	423,938	57,3%
	ACUMULADO	227	1,546	336	2,030	-32,4%	-23,8%	841,544	1,419	816,100	1,396	3,1%	1,7%	4,231,033	13,538	2,965,502	13,684	42,7%	-1,1%	9	262	-96,6%	2	57	-96,5%	5,072,815	3,782,257	34,1%
NOV	MENSAL	100	0,720	18	0,189	455,6%	281,0%	111,384	0,182	112,154	0,188	-0,7%	-2,9%	467,894	1,759	387,993	1,783	20,4%	-1,3%	20	6	233,3%	17	17	-100,0%	578,798	500,188	15,7%
	ACUMULADO	327	2,266	354	2,219	-7,6%	2,1%	952,928	1,602	928,254	1,584	2,7%	1,1%	4,698,327	15,297	3,353,495	15,467	40,1%	-1,1%	29	268	-89,2%	2	74	-97,3%	5,651,612	4,282,445	32,0%
DEZ	MENSAL	5	0,035	14	0,129	-64,3%	-72,9%	59,300	0,106	64,872	0,112	-8,6%	-5,6%	166,576	0,898	177,593	0,976	-6,2%	-8,0%	8	0	0,0%	14	14	-100,0%	225,891	242,493	-6,8%
	ACUMULADO	332	2,301	368	2,345	-9,8%	-2,0%	1,012,228	1,707	993,126	1,696	1,9%	0,7%	4,864,905	16,195	3,631,088	16,443	37,8%	-1,5%	37	268	-86,2%	2	88	-97,7%	5,877,504	4,524,938	29,9%

PEÇAS DE METAL PRECIOSO LEGALIZADAS PELA CONTRASTARIA DE LISBOA - 2017

		PLATINA						OURO						PRATA						RELÓGIOS			Metal Comum			TOTAL		
		2017		2016		2017/2016 (%)		2017		2016		2017/2016 (%)		2017		2016		2017/2016 (%)		2017	2016	17/16 (%)	2017	2016	17/16 (%)	2017	2016	17/16 (%)
		QTD	PESO (Kg)	QTD	PESO (Kg)	QTD	PESO (Kg)	QTD	PESO (g)	QTD	PESO (g)	QTD	PESO (g)	QTD	PESO (g)	QTD	PESO (g)	QTD	PESO (g)	QTD	QTD	QTD	QTD	QTD	QTD	QTD	QTD	QTD
JAN	MENSAL	0	0,001	14	0,139	-100,0%	-99,3%	4,050	0,006	2,555	0,009	58,5%	-38,2%	70,135	0,419	76,305	0,452	-8,1%	-7,4%	0	2	-100,0%	2	6	-66,7%	74,187	78,882	-6,0%
	ACUMULADO	0	0,001	14	0,139	-100,0%	-99,3%	4,050	0,006	2,555	0,009	58,5%	-38,2%	70,135	0,419	76,305	0,452	-8,1%	-7,4%	0	2	-100,0%	2	6	-66,7%	74,187	78,882	-6,0%
FEV	MENSAL	6	0,053	22	0,148	-72,7%	-64,2%	4,706	0,008	3,666	0,011	28,4%	-30,7%	70,346	0,297	48,693	0,399	44,5%	-25,6%	0	2	-100,0%	0	10	-100,0%	75,058	52,393	43,3%
	ACUMULADO	6	0,054	36	0,287	-83,3%	-81,2%	8,756	0,013	6,221	0,020	40,7%	-34,1%	140,481	0,716	124,998	0,851	12,4%	-15,9%	0	4	-100,0%	2	16	-87,5%	149,245	131,275	13,7%
MAR	MENSAL	3	0,015	29	0,224	-89,7%	-93,3%	2,346	0,006	4,189	0,012	-44,0%	-51,0%	100,314	0,546	71,865	0,393	39,6%	38,9%	0	49	-100,0%	0	0	0,0%	102,663	76,132	34,8%
	ACUMULADO	9	0,066	65	0,511	-86,2%	-86,5%	11,102	0,019	10,410	0,032	6,6%	-40,4%	240,795	1,262	196,862	1,244	22,3%	1,4%	0	53	-100,0%	2	16	-87,5%	251,908	207,407	21,5%
ABR	MENSAL	3	0,011	49	0,239	-93,9%	-96,2%	5,206	0,010	6,145	0,016	-15,3%	-36,4%	69,901	0,308	58,055	0,390	20,4%	-5,7%	0	26	-100,0%	0	6	-100,0%	75,110	64,281	16,8%
	ACUMULADO	12	0,080	114	0,800	-89,5%	-90,0%	16,308	0,029	16,555	0,045	-1,5%	-39,1%	310,696	1,629	254,918	1,634	21,9%	-0,3%	0	79	-100,0%	2	22	-90,9%	327,018	271,688	20,4%
MAI	MENSAL	9	0,056	93	0,497	-90,3%	-88,7%	5,351	0,010	4,705	0,016	13,7%	-35,1%	93,090	0,484	55,809	0,334	66,8%	44,9%	0	4	-100,0%	0	4	-100,0%	98,450	60,644	62,3%
	ACUMULADO	21	0,136	207	1,297	-89,9%	-89,5%	21,659	0,040	21,260	0,064	1,9%	-38,1%	403,786	2,113	310,727	1,968	29,9%	7,4%	0	112	-100,0%	2	26	-92,3%	425,468	332,332	28,0%
JUN	MENSAL	4	0,023	6	0,056	-33,3%	-58,9%	5,171	0,009	6,160	0,010	-16,1%	-7,6%	74,145	0,355	63,653	0,316	16,5%	13,3%	0	24	-100,0%	0	0	0,0%	79,320	69,843	13,6%
	ACUMULADO	25	0,159	213	1,353	-88,3%	-88,2%	26,830	0,049	27,420	0,074	-2,2%	-33,9%	477,931	2,468	374,380	2,284	27,7%	8,1%	0	136	-100,0%	2	26	-92,3%	504,788	402,175	25,5%
JUL	MENSAL	7	0,069	22	0,094	-68,2%	-26,6%	6,668	0,011	9,373	0,016	-28,9%	-28,2%	57,458	0,232	74,689	0,429	-23,1%	-45,8%	0	37	-100,0%	0	7	-100,0%	64,133	84,128	-23,8%
	ACUMULADO	32	0,228	235	1,447	-86,4%	-84,2%	33,498	0,060	36,793	0,090	-9,0%	-32,9%	535,389	2,700	449,069	2,713	19,2%	-0,5%	0	173	-100,0%	2	33	-93,9%	568,921	486,303	17,0%
AGO	MENSAL	1	0,012	22	0,062	-95,5%	-80,6%	4,491	0,007	4,866	0,008	-7,7%	-17,5%	77,021	0,287	54,230	0,241	42,0%	19,1%	0	23	-100,0%	0	0	0,0%	81,513	59,141	37,8%
	ACUMULADO	33	0,240	257	1,509	-87,2%	-84,1%	37,989	0,067	41,655	0,095	-8,8%	-31,7%	612,410	2,988	503,299	2,954	21,7%	1,1%	0	196	-100,0%	2	33	-93,9%	650,434	545,444	19,2%
SET	MENSAL	24	0,071	9	0,029	166,7%	20,3%	3,891	0,007	6,239	0,009	-40,8%	-26,6%	82,102	0,466	23,391	0,220	179,3%	111,8%	0	2	-100,0%	0	2	-100,0%	85,817	35,643	140,8%
	ACUMULADO	57	0,311	266	1,568	-78,6%	-80,2%	41,680	0,074	47,898	0,107	-13,0%	-31,2%	694,512	3,453	532,690	3,174	30,4%	8,8%	0	198	-100,0%	2	35	-94,3%	736,251	581,087	26,7%
OUT	MENSAL	25	0,150	1	0,005	2400,0%	2900,0%	2,910	0,006	5,719	0,010	-49,1%	-41,4%	96,206	0,436	68,051	0,309	41,4%	41,0%	0	0	0,0%	0	9	-100,0%	99,141	73,780	34,4%
	ACUMULADO	82	0,461	267	1,573	-69,3%	-70,7%	44,590	0,079	53,617	0,117	-16,8%	-32,1%	790,718	3,889	600,741	3,483	31,6%	11,7%	0	198	-100,0%	2	44	-95,5%	835,392	654,867	27,5%
NOV	MENSAL	17	0,120	5	0,039	240,0%	207,7%	4,980	0,012	4,606	0,011	8,1%	8,6%	88,242	0,496	88,990	0,451	-0,8%	10,1%	1	2	-50,0%	0	6	-100,0%	93,240	93,609	-0,4%
	ACUMULADO	99	0,581	272	1,612	-63,6%	-64,0%	49,570	0,091	58,223	0,128	-14,9%	-28,6%	878,960	4,386	689,731	3,934	27,4%	11,5%	1	200	-99,5%	2	50	-96,0%	928,632	748,476	24,1%
DEZ	MENSAL	5	0,031	4	0,005	25,0%	520,0%	2,553	0,007	6,438	0,012	-60,3%	-45,5%	59,698	0,356	43,369	0,268	37,7%	32,9%	0	0	0,0%	0	4	-100,0%	62,250	49,815	25,0%
	ACUMULADO	104	0,612	276	1,617	-62,3%	-62,2%	52,123	0,098	64,661	0,141	-19,4%	-30,6%	938,658	4,742	733,100	4,202	28,0%	12,8%	1	200	-99,5%	2	54	-96,3%	990,888	798,291	24,1%

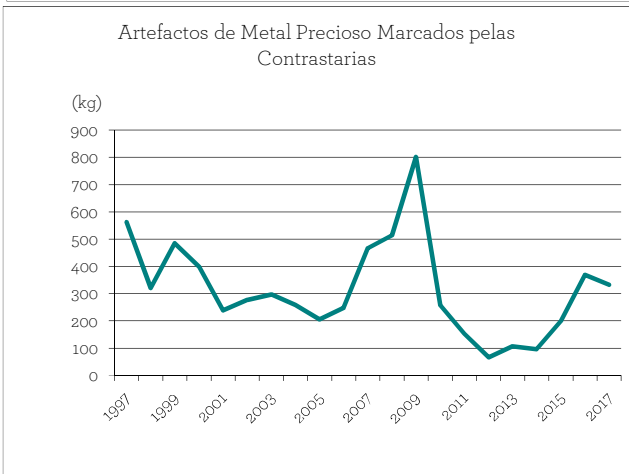
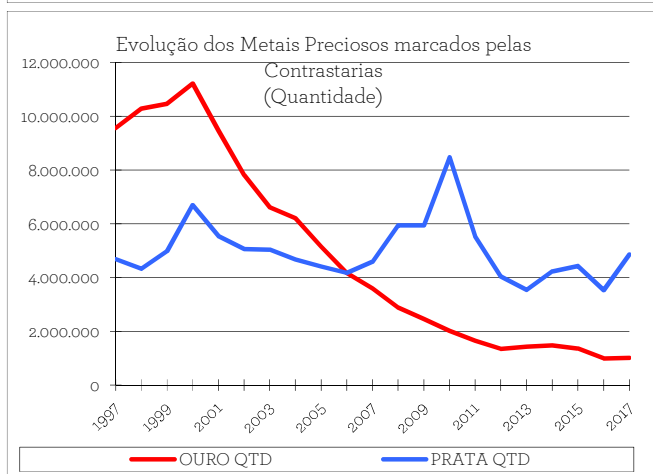
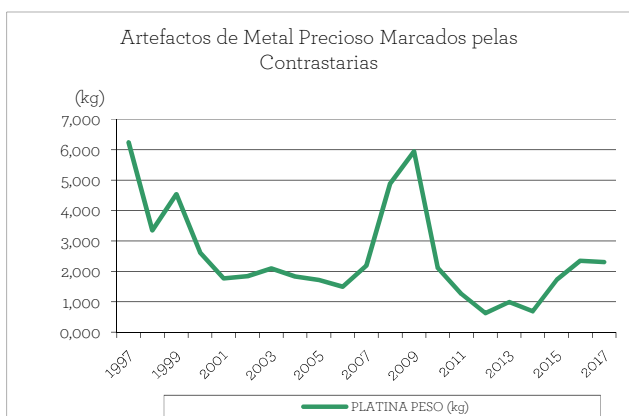
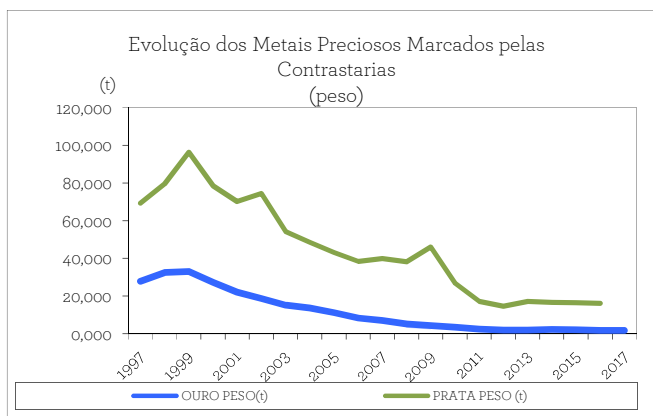
PEÇAS DE METAL PRECIOSO LEGALIZADAS PELA CONTRASTARIA DO PORTO E POSTO DE GONDOMAR- 2017

		PLATINA						OURO						PRATA						RELÓGIOS			Metal Comum			TOTAL		
		2017		2016		2017/2016 (%)		2017		2016		2017/2016 (%)		2017		2016		2017/2016 (%)		2017	2016	17/16 (%)	2017	2016	17/16 (%)	2017	2016	17/16 (%)
		QTD	PESO (Kg)	QTD	PESO (Kg)	QTD	PESO (Kg)	QTD	PESO (g)	QTD	PESO (g)	QTD	PESO (g)	QTD	PESO (g)	QTD	PESO (g)	QTD	PESO (g)	QTD	QTD	QTD	QTD	QTD	QTD	QTD	QTD	QTD
JAN	MENSAL	5	0,037	4	0,014	25,0%	164,3%	44.531	0,075	49.654	0,083	-10,3%	-9,8%	195.635	0,726	187.281	0,650	16,9%	11,8%	1	13	-92,3%	0	0	0,0%	240.172	216.952	10,7%
	ACUMULADO	5	0,037	4	0,014	25,0%	164,3%	44.531	0,075	49.654	0,083	-10,3%	-9,8%	195.635	0,726	187.281	0,650	16,9%	11,8%	1	13	-92,3%	0	0	0,0%	240.172	216.952	10,7%
FEV	MENSAL	3	0,023	9	0,044	-66,7%	-47,7%	56.381	0,102	67.766	0,114	-16,8%	-10,6%	313.743	0,892	234.259	0,996	33,9%	-10,4%	0	12	-100,0%	0	0	0,0%	370.127	302.046	22,5%
	ACUMULADO	8	0,060	13	0,058	-38,5%	3,4%	100.912	0,177	117.420	0,197	-14,1%	-10,3%	509.378	1,619	401.540	1,646	26,9%	-1,7%	1	25	-96,0%	0	0	0,0%	610.299	518.998	17,6%
MAR	MENSAL	9	0,038	10	0,080	-10,0%	-52,5%	92.399	0,151	73.956	0,129	24,9%	17,1%	500.437	1,239	207.931	0,961	140,7%	29,0%	1	21	-95,2%	0	0	0,0%	592.846	281.918	110,3%
	ACUMULADO	17	0,098	23	0,138	-26,1%	-29,0%	193.311	0,328	191.376	0,326	1,0%	0,6%	1.009.815	2,858	609.471	2,607	85,7%	9,6%	2	46	-95,7%	0	0	0,0%	1.203.145	800.916	50,2%
ABR	MENSAL	24	0,265	12	0,103	100,0%	157,3%	56.908	0,103	69.810	0,123	-18,5%	-15,9%	309.698	0,775	232.781	1,027	33,0%	-24,5%	0	6	-100,0%	0	0	0,0%	366.631	302.609	21,2%
	ACUMULADO	41	0,363	35	0,241	17,1%	50,6%	250.220	0,431	261.186	0,449	-4,2%	-3,9%	1.319.513	3,634	842.252	3,634	56,7%	0,0%	2	52	-96,2%	0	0	0,0%	1.569.776	1.103.526	42,3%
MAI	MENSAL	10	0,114	7	0,049	42,9%	132,7%	80.456	0,144	77.101	0,133	4,4%	8,1%	404.673	1,083	273.267	1,205	48,1%	-10,1%	2	4	-50,0%	0	0	0,0%	485.141	350.379	38,5%
	ACUMULADO	51	0,477	42	0,290	21,4%	64,5%	330.676	0,575	338.287	0,582	-2,2%	-1,2%	1.724.186	4,717	1.115.519	4,839	54,6%	-2,5%	4	58	-92,9%	0	0	0,0%	2.054.917	1.453.904	41,3%
JUN	MENSAL	19	0,213	4	0,044	375,0%	384,1%	100.211	0,187	84.566	0,144	18,5%	15,7%	295.513	0,994	248.895	1,075	19,1%	-7,6%	5	3	66,7%	0	0	0,0%	396.748	333.468	19,0%
	ACUMULADO	70	0,890	46	0,334	52,2%	106,6%	430.887	0,741	422.853	0,726	1,9%	2,1%	2.020.699	5,711	1.364.414	5,914	48,1%	-3,4%	9	59	-84,7%	0	0	0,0%	2.451.666	1.787.372	37,2%
JUL	MENSAL	4	0,035	6	0,028	-33,3%	20,7%	107.843	0,179	103.414	0,172	4,3%	4,0%	324.974	0,927	219.514	0,981	48,0%	-5,5%	0	0	0,0%	0	0	0,0%	432.821	322.934	34,0%
	ACUMULADO	74	0,725	52	0,363	42,3%	99,7%	538.730	0,920	526.267	0,898	2,4%	2,5%	2.345.673	6,638	1.583.928	6,895	48,1%	-3,7%	5	59	-84,7%	0	0	0,0%	2.884.486	2.110.306	36,7%
AGO	MENSAL	7	0,036	4	0,030	75,0%	20,0%	75.520	0,125	61.908	0,108	22,0%	15,9%	216.741	0,732	257.508	1,079	-15,8%	-32,2%	0	2	-100,0%	0	0	0,0%	292.268	319.422	-8,5%
	ACUMULADO	81	0,761	56	0,393	44,6%	93,6%	614.250	1,046	588.175	1,006	4,4%	3,9%	2.562.414	7,370	1.841.436	7,974	39,2%	-7,6%	9	61	-85,2%	0	0	0,0%	3.176.754	2.429.728	30,7%
SET	MENSAL	6	0,029	7	0,037	-14,3%	-21,6%	76.212	0,122	72.213	0,116	5,5%	5,5%	416.678	1,080	275.219	1,121	51,4%	-3,6%	0	0	0,0%	5	5	-100,0%	492.896	347.444	41,9%
	ACUMULADO	87	0,790	63	0,430	38,1%	83,7%	690.462	1,168	660.386	1,122	4,6%	4,1%	2.979.092	8.450	2.116.656	9.095	40,7%	-7,1%	5	61	-86,2%	0	5	-100,0%	3.669.690	2.777.172	32,1%
OUT	MENSAL	58	0,295	6	0,027	866,7%	992,6%	106.492	0,172	102.095	0,157	4,3%	9,5%	461.223	1.198	248.106	1.106	85,9%	8,3%	0	3	-100,0%	0	8	-100,0%	567.773	350.218	62,1%
	ACUMULADO	145	1,085	69	0,457	110,1%	137,4%	796.954	1,340	762.483	1,279	4,5%	4,8%	3.440.315	9.649	2.364.761	10.201	45,5%	-5,4%	9	64	-85,9%	0	13	-100,0%	4.237.423	3.127.390	35,5%
NOV	MENSAL	83	0,600	13	0,150	538,5%	300,6%	106.404	0,171	107.548	0,177	-1,1%	-3,7%	379.052	1.263	299.003	1.332	26,8%	-5,2%	19	4	375,0%	0	11	-100,0%	485.558	406.579	19,4%
	ACUMULADO	228	1,686	82	0,607	178,0%	177,6%	903.358	1,510	870.031	1,456	3,8%	3,7%	3.819.367	10.911	2.663.764	11.533	43,4%	-5,4%	28	68	-58,8%	0	24	-100,0%	4.722.981	3.533.969	33,6%
DEZ	MENSAL	0	0,004	10	0,124	-100,0%	-96,8%	56.747	0,099	58.434	0,100	-2,9%	-0,9%	106.880	0,542	134.224	0,708	-20,4%	-23,4%	8	0	0,0%	0	10	-100,0%	163.635	192.678	-15,1%
	ACUMULADO	228	1,686	92	0,731	147,8%	131,1%	960.105	1,610	928.465	1,558	3,4%	3,3%	3.926.247	11.453	2.797.988	12.241	40,3%	-6,4%	36	68	-47,1%	0	34	-100,0%	4.886.616	3.726.647	31,1%

PEÇAS DE METAL PRECIOSO MARCADAS PELAS CONTRASTARIAS PARA O MERCADO INTERNO



	PLATINA		OURO		PRATA		TOTAL	
	QTD	PESO (kg)	QTD	PESO(t)	QTD	PESO (t)	QTD	PESO (t)
1997	562	6,235	9.558.265	27,822	4.677.998	68,612	14.236.825	96,434
1998	320	3,346	10.283.516	32,366	4.321.993	69,310	14.605.829	101,677
1999	485	4,535	10.464.445	33,000	4.984.505	79,445	15.449.435	112,445
2000	399	2,622	11.217.671	27,131	6.695.624	96,356	17.913.694	123,487
2001	238	1,764	9.456.753	22,154	5.546.075	78,383	15.003.066	100,537
2002	277	1,846	7.810.426	18,614	5.068.556	70,109	12.879.259	88,723
2003	297	2,090	6.609.906	15,111	5.038.123	74,348	11.648.326	89,460
2004	258	1,827	6.205.662	13,663	4.671.726	54,113	10.877.646	67,776
2005	205	1,717	5.151.165	11,182	4.408.373	48,503	9.559.743	59,685
2006	248	1,491	4.170.180	8,351	4.166.558	43,147	8.336.986	51,498
2007	467	2,188	3.605.762	6,986	4.593.432	38,427	8.199.661	45,413
2008	514	4,883	2.889.357	5,101	5.945.552	39,977	8.835.423	45,078
2009	801	5,948	2.456.333	4,158	5.943.056	38,172	8.400.190	42,330
2010	257	2,119	2.019.080	3,381	8.475.891	46,039	10.495.228	49,419
2011	152	1,252	1.647.076	2,370	5.528.821	26,862	7.176.049	29,232
2012	66	0,628	1.348.576	1,842	4.041.414	17,176	5.390.056	19,018
2013	107	0,996	1.437.480	1,855	3.546.477	14,576	4.984.064	16,431
2014	96	0,687	1.485.411	2,117	4.225.883	17,147	5.711.390	19,265
2015	199	1,715	1.366.813	2,005	4.428.196	16,560	5.795.208	18,567
2016	368	2,348	993.126	1,699	3.531.088	16,444	4.524.582	18,145
2017	332	2,301	1.012.228	1,707	4.864.905	16,195	5.877.465	20,203



**PEÇAS DE METAL PRECIOSO MARCADAS PELAS
CONTRASTARIAS PARA O MERCADO INTERNO**

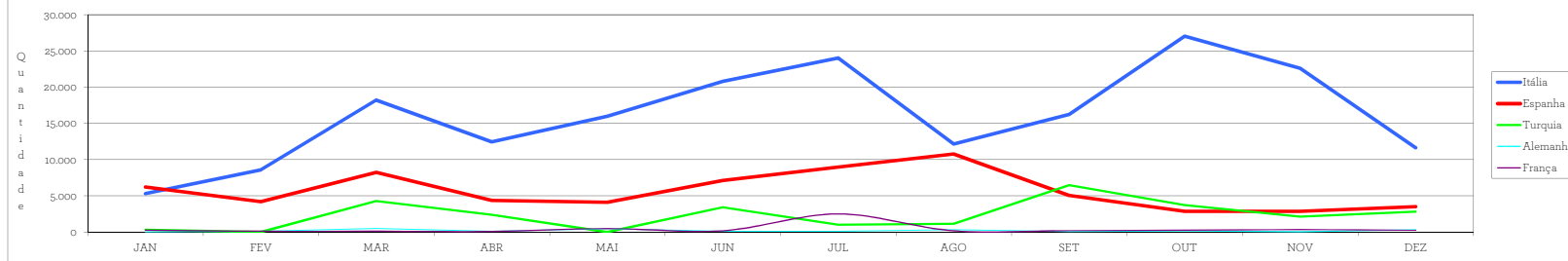
	PLATINA						OURO						PRATA					
	Fabrico Nacional		Importação		TOTAL		Fabrico Nacional		Importação		TOTAL		Fabrico Nacional		Importação		TOTAL	
	QTD	PESO (kg)	QTD	PESO (kg)	QTD	Peso (Kg)	QTD	PESO(kg)	QTD	PESO(kg)	QTD	Peso (Kg)	QTD	PESO(kg)	QTD	PESO(kg)	QTD	Peso (Kg)
1997	448	6,23	114	1,24	562	7,47	8.050.842	22.395,12	1.507.423	5.426,55	9.558.265	27.821,67	2.718.401	52.559,87	1.959.597	16.051,82	4.677.998	68.611,69
1998	251	2,27	70	1,08	321	3,35	8.561.831	25.617,84	1.721.535	6.748,55	10.283.366	32.366,39	2.642.140	54.023,33	1.679.853	15.287,05	4.321.993	69.310,37
1999	222	2,31	263	2,22	485	4,54	8.383.796	25.310,65	2.080.659	7.689,49	10.464.455	33.000,15	2.817.819	59.833,24	2.166.686	19.612,06	4.984.505	79.445,30
2000	308	1,93	91	0,69	399	2,62	8.665.600	20.120,23	2.552.071	7.010,73	11.217.671	27.130,96	2.730.601	65.388,62	3.965.023	30.967,49	6.695.624	96.356,11
2001	169	1,37	69	0,39	238	1,76	7.192.769	16.585,18	2.263.984	5.568,38	9.456.753	22.153,57	2.833.649	55.976,25	2.712.426	22.406,69	5.546.075	78.382,94
2002	232	1,44	45	0,40	277	1,85	5.943.615	13.965,17	1.866.811	4.648,95	7.810.426	18.614,12	2.982.311	53.885,76	2.086.245	16.222,91	5.068.556	70.108,67
2003	249	1,71	48	0,38	297	2,09	5.112.879	11.570,27	1.497.027	3.540,78	6.609.906	15.111,05	3.237.996	61.245,25	1.800.127	13.103,21	5.038.123	74.348,46
2004	241	1,749	17	0,078	258	1,83	4.733.943	10.455,682	1.471.719	3.207,318	6.205.662	13.663,00	2.611.821	39.190,718	2.059.905	14.922,282	4.671.726	54.113,00
2005	171	0,996	34	0,722	205	1,72	3.802.813	8.293,411	1.348.352	2.888,160	5.151.165	11.181,57	2.247.601	33.526,785	2.160.772	14.976,222	4.408.373	48.503,01
2006	205	1,224	43	0,267	248	1,49	3.069.348	6.189,696	1.100.832	2.161,161	4.170.180	8.350,86	1.980.598	29.339,556	2.185.960	13.807,932	4.166.558	43.147,49
2007	232	1,550	238	0,639	470	2,19	2.668.025	5.137,809	937.853	1.847,971	3.605.878	6.985,78	1.929.639	22.766,867	2.663.973	15.660,099	4.593.612	38.426,97
2008	469	4,562	45	0,321	514	4,88	2.032.922	3.737,776	856.435	1.362,758	2.889.357	5.100,53	2.002.715	20.190,258	3.942.837	19.786,938	5.945.552	39.977,20
2009	690	4,330	111	1,618	801	5,95	1.797.924	3.213,011	658.409	944,766	2.456.333	4.157,78	2.416.348	20.791,367	3.526.708	17.380,925	5.943.056	38.172,29
2010	237	1,974	20	0,146	257	2,12	1.426.530	2.528,698	592.550	851,913	2.019.080	3.380,61	2.564.364	20.322,486	5.911.527	25.716,285	8.475.891	46.038,77
2011	82	0,711	70	0,541	152	1,25	1.141.630	1.838,308	505.446	531,692	1.647.076	2.370,00	2.079.417	13.412,476	3.449.404	13.449,524	5.528.821	26.862,00
2012	51	0,521	15	0,107	66	0,63	972.971	1.512,939	375.605	328,772	1.348.576	1.841,71	1.571.887	8.761,909	2.469.527	8.413,909	4.041.414	17.175,82
2013	77	0,625	30	0,371	107	1,00	1.066.248	1.519,151	371.232	336,011	1.437.480	1.855,16	1.405.445	7.890,100	2.141.032	6.686,040	3.546.477	14.576,14
2014	73	0,515	23	0,172	96	0,69	1.110.834	1.699,507	374.577	417,932	1.485.411	2.117,44	1.730.894	9.137,526	2.494.989	8.009,639	4.225.883	17.147,17
2015	179	1,589	20	0,126	199	1,72	1.000.033	1.593,711	366.780	410,799	1.366.813	2.004,51	1.867.320	8.470,254	2.560.876	8.090,106	4.428.196	16.560,36
2016	340	2,096	28	0,252	368	2,35	676.173	1.328,662	316.953	370,112	993.126	1.698,83	1.404.969	8.347,542	2.126.119	8.096,641	3.531.088	16.444,18
2017	301	2,095	31	0,206	332	2,30	700.754	1.343,098	311.474	364,360	1.012.228	1.707,46	1.329.468	7.358,567	3.535.437	8.836,307	4.864.905	16.194,87

PROVENIÊNCIA DAS PEÇAS DE OURIRESARIA DE IMPORTAÇÃO NA UCO - 2017

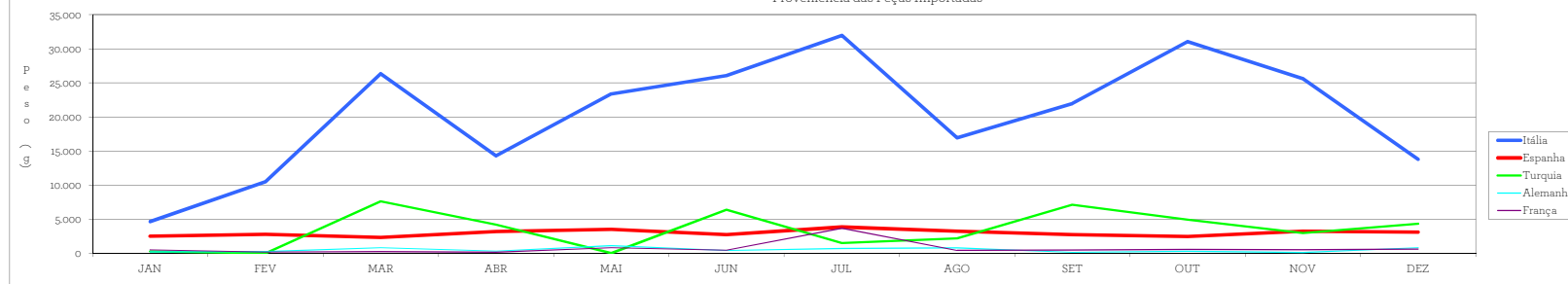
OURO

	JAN		FEV		MAR		ABR		MAI		JUN		JUL		AGO		SET		OUT		NOV		DEZ		TOTAL		%	%
	QTD	Peso (g)	QTD	Peso (g)	QTD	Peso (g)	QTD	Peso (g)	QTD	Peso (g)	QTD	Peso (g)	QTD	Peso (g)	QTD	Peso (g)	QTD	Peso (g)	QTD	Peso (g)	QTD	Peso (g)	QTD	Peso (g)	QTD	Peso (g)	QTD	Peso (g)
Itália	3.309	4.526,7	8.578	10.498,6	18.202	26.333,7	12.443	14.293,9	15.955	23.348,8	20.769	26.037,9	23.992	31.933,4	12.143	16.977,9	16.249	21.943,3	27.000	31.013,4	22.459	26.519,8	11.823	13.723,9	194.856	246.951,3	62,6%	67,8%
Espanha	6.203	2.484,6	4.182	2.756,9	8.232	2.298,2	4.391	3.168,2	4.103	3.492,6	7.196	2.711,2	8.967	3.840,8	10.772	3.247,9	5.069	2.726,4	2.863	2.431,1	2.863	2.221,4	3.527	3.097,6	68.288	95.476,9	21,9%	9,7%
Turquia	313	260,9	0	0,0	4.356	7.603,1	2.375	4.176,7	0	0,0	3.407	6.399,4	1.040	1.471,4	1.128	2.191,4	6.472	7.111,1	3.736	4.935,4	2.157	2.945,8	2.810	4.302,6	27.743	41.997,8	8,0%	11,4%
Alemanha	41	185,2	116	233,6	503	800,5	122	312,6	462	1.083,1	116	403,2	133	651,5	330	767,5	77	139,3	146	273,2	37	103,8	353	826,0	2.436	5.769,5	0,6%	1,6%
França	255	502,7	123	180,7	122	197,8	88	142,6	481	802,1	196	455,3	2.509	3.661,0	177	388,2	201	463,5	260	523,4	339	508,3	244	577,5	4.995	8.403,1	1,6%	2,3%
Dinamarca	200	228,1	79	988,8	107	989,3	133	773,6	62	261,0	108	367,3	180	782,1	339	1.050,1	202	971,9	70	164,3	199	595,8	11	142,8	1.890	6.716,1	0,5%	1,8%
Vietname	287	229,6	442	266,4	0	0,0	0	0,0	0	0,0	1.351	995,1	1.899	1.450,0	0	0,0	90	55,2	0	0,0	0	0,0	0	0,0	4.059	2.996,3	1,3%	0,8%
Suíça	10	20,0	0	0,0	1	1,0	6	23,7	20	401,6	4	16,0	14	116,6	4	8,0	2	4,0	2	4,0	5	46,2	0	0,0	68	641,1	0,0%	0,2%
Tailândia	0	0,0	0	0,0	44	206,3	1.324	2.699,8	82	140,8	154	224,6	174	733,8	0	0,0	303	597,8	0	0,0	521	1.211,2	0	0,0	2.602	5.814,3	0,8%	1,6%
Hong Kong	0	0,0	267	210,6	2	8,2	5	26,0	0	0,0	2	14,3	0	0,0	0	0,0	0	0,0	34	13,3	523	2.586,0	0	0,0	833	2.798,4	0,3%	0,8%
Brasil	0	0,0	93	123,0	0	0,0	70	127,9	16	58,0	123	88,9	4	6,0	0	0,0	0	0,0	68	73,4	34	125,4	182	233,7	590	896,3	0,2%	0,2%
EUA	2	12,2	2	6,5	8	17,3	0	0,0	3	30,8	5	11,0	1	1,5	9	25,3	3	6,6	3	4,9	1	2,9	2	3,4	39	154,4	0,0%	0,0%
Holanda	0	0,0	0	0,0	0	0,0	0	0,0	12	69,1	31	140,6	4	18,3	0	0,0	0	0,0	0	0,0	0	0,0	30	142,1	77	370,1	0,0%	0,1%
Bélgica	0	0,0	0	0,0	0	0,0	1	14,5	0	0,0	1	3,1	0	0,0	0	0,0	0	0,0	0	0,0	0	0,0	22	49,2	24	66,8	0,0%	0,0%
Emirados Unidos	0	0,0	0	0,0	0	0,0	0	0,0	1	17,6	0	0,0	0	0,0	0	0,0	0	0,0	0	0,0	0	0,0	0	0,0	1	17,6	0,0%	0,0%
Austria	3	20,0	6	26,3	10	17,3	2	13,2	10	41,8	3	15,8	17	228,0	12	55,3	7	82,3	6	23,8	9	19,2	6	13,4	91	556,4	0,0%	0,2%
Mónaco	0	0,0	0	0,0	0	0,0	0	0,0	0	0,0	0	0,0	0	0,0	0	0,0	0	0,0	0	0,0	0	0,0	0	0,0	0	0,0	0,0%	0,0%
Grecia	0	0,0	12	20,4	0	0,0	42	61,0	393	342,0	107	152,2	266	308,0	0	0,0	3	8,9	164	163,8	29	33,0	46	36,2	1.062	1.125,5	0,3%	0,3%
Noruega	0	0,0	0	0,0	0	0,0	0	0,0	0	0,0	0	0,0	0	0,0	0	0,0	1	4,0	0	0,0	0	0,0	0	0,0	1	4,0	0,0%	0,0%
India	0	0,0	0	0,0	319	537,9	0	0,0	0	0,0	0	0,0	0	0,0	0	0,0	0	0,0	0	0,0	0	0,0	0	0,0	319	537,9	0,1%	0,1%
China	0	0,0	0	0,0	0	0,0	0	0,0	1	11,8	0	0,0	0	0,0	0	0,0	0	0,0	0	0,0	0	0,0	0	0,0	1	12,6	0,0%	0,0%
Egipto	0	0,0	0	0,0	0	0,0	0	0,0	0	0,0	0	0,0	0	0,0	0	0,0	0	0,0	0	0,0	0	0,0	0	0,0	0	0,0	0,0%	0,0%
Israel	0	0,0	0	0,0	0	0,0	6	4,0	6	0,0	0	0,0	0	0,0	0	0,0	0	0,0	1	3,8	1	5,1	4	1,1	12	14,1	0,0%	0,0%
Angola	0	0,0	0	0,0	0	0,0	0	0,0	0	0,0	0	0,0	0	0,0	0	0,0	0	0,0	0	0,0	4	3,5	0	0,0	4	3,5	0,0%	0,0%
Australia	0	0,0	0	0,0	0	0,0	0	0,0	1	8,7	0	0,0	0	0,0	0	0,0	0	0,0	0	0,0	0	0,0	1	5,2	2	13,9	0,0%	0,0%
Canadá	0	0,0	1	8,0	0	0,0	0	0,0	0	0,0	0	0,0	0	0,0	0	0,0	0	0,0	0	0,0	0	0,0	0	0,0	1	8,0	0,0%	0,0%
Colômbia	0	0,0	0	0,0	0	0,0	0	0,0	0	0,0	0	0,0	0	0,0	0	0,0	0	0,0	0	0,0	0	0,0	0	0,0	0	0,0	0,0%	0,0%
Japão	0	0,0	0	0,0	0	0,0	0	0,0	0	0,0	0	0,0	0	0,0	0	0,0	0	0,0	0	0,0	0	0,0	0	0,0	0	0,0	0,0%	0,0%
Rep. Checa	2	6,9	5	22,2	219	1.077,7	37	160,3	50	206,9	20	32,6	68	349,8	20	90,0	30	146,1	22	104,3	40	142,2	208	899,5	721	3.298,5	0,2%	0,9%
Polónia	0	0,0	0	0,0	0	0,0	424	272,9	370	352,0	0	0,0	0	0,0	0	0,0	0	0,0	0	0,0	0	0,0	0	0,0	794	624,9	0,3%	0,2%
Reino Unido	0	0,0	0	0,0	0	0,0	0	0,0	0	0,0	78	216,8	67	57,4	0	0,0	0	0,0	0	0,0	9	72,4	1	6,5	155	353,1	0,0%	0,1%
Taiwan	0	0,0	0	0,0	0	0,0	0	0,0	0	0,0	0	0,0	0	0,0	0	0,0	0	0,0	0	0,0	0	0,0	0	0,0	0	0,0	0,0%	0,0%
TOTAL	12.625	8.576,9	19.906	15.392,0	32.074	39.488,9	21.459	26.270,9	22.023	30.666,7	33.601	38.345,3	39.935	45.609,6	24.934	24.792,2	28.709	34.261,4	34.984	39.732,2	29.954	37.182,0	19.070	24.162,9	311.474	364.360,4	100,0%	100,0%

Proveniência das Peças Importadas



Proveniência das Peças Importadas



PROVENIÊNCIA DAS PEÇAS DE OURIRESARIA DE IMPORTAÇÃO NA UCO - 2017

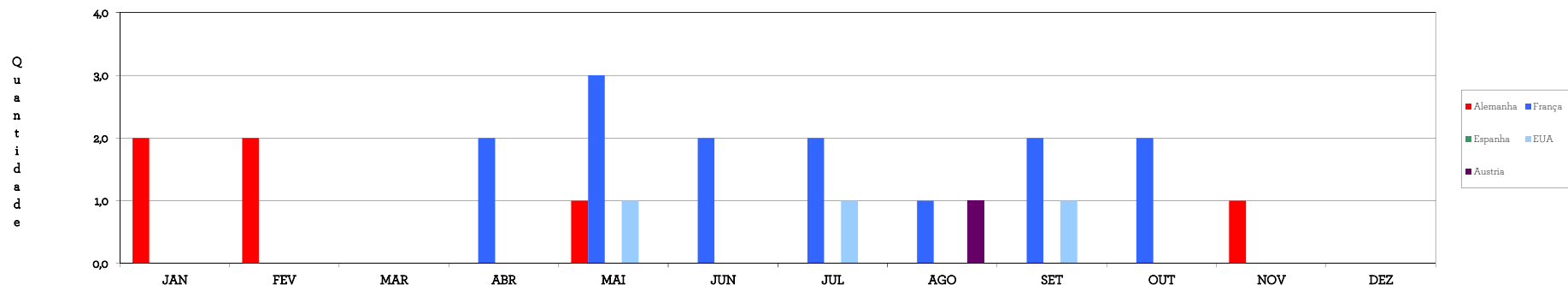
	PRATA																								TOTAL	%	%	
	JAN		FEV		MAR		ABR		MAI		JUN		JUL		AGO		SET		OUT		NOV		DEZ					
	QTD	Peso (g)	QTD	Peso (g)	QTD	Peso (g)	QTD	Peso (g)	QTD	Peso (g)	QTD	Peso (g)	QTD	Peso (g)	QTD	Peso (g)	QTD	Peso (g)	QTD	Peso (g)	QTD	Peso (g)	QTD	Peso (g)				
Dinamarca	55.879	340.640,6	57.597	241.584,7	85.256	404.974,0	58.935	271.198,8	73.559	373.297,7	64.161,0	290.388,4	38.948	155.557,8	67.793	240.616,3	73.685	399.135,1	80.435	337.112,5	79.941	416.849,7	51.343	289.802,3	787.449	3.761.151,9	23,3%	42,6%
Itália	69.800	207.987,1	91.800	277.601,1	80.821	259.640,4	47.330	152.697,5	75.610	249.886,0	46.951,0	182.503,8	43.153	140.591,1	35.800	160.385,2	112.457	340.021,5	106.423	337.778,6	83.935	260.692,4	20.257	71.815,9	814.398	2.691.580,7	23,0%	29,8%
China	12.088	24.825,0	81.490	103.221,8	228.167	220.430,7	76.707	69.349,2	35.706	78.672,7	62.603,0	95.372,7	28.404	46.507,1	37.378	65.866,7	156.997	178.007,0	115.972	144.965,8	37.055	72.635,0	8.390	25.205,5	881.957	1.125.053,8	24,9%	12,7%
Espanha	1.858	13.143,6	1.494	11.155,8	2.545	13.803,7	2.478	10.936,2	4.013	22.011,4	1.727,0	11.130,1	4.105	28.491,4	2.788	10.669,1	2.309	10.673,8	3.397	22.854,8	4.356	27.302,3	4.993	24.204,0	36.063	206.376,2	1,0%	2,3%
Tailândia	28.165	42.910,3	47.270	32.650,8	53.968	46.731,9	88.849	75.379,3	173.254	106.748,4	66.087,0	110.754,9	130.970	72.543,5	73.583	99.317,5	44.135	34.112,1	105.636	71.086,3	77.912	46.613,4	3.668	13.364,3	894.306	759.161,9	25,5%	8,5%
Hong Kong	3.225	11.942,8	835	1.543,4	2.070	4.071,7	5.511	7.252,3	5.131	10.797,4	2.384,0	4.968,3	3.761	11.319,6	961	4.611,1	6.463	15.493,4	4.526	11.332,3	3.439	14.651,8	90	190,0	98.427	98.084,9	1,1%	1,1%
Vietname	0	0,0	312	686,2	0	0,0	0	0,0	697	2.148,5	947,9	1.993,9	3.242	8.568,3	0	0,0	1.418	4.071,7	0	0,0	189	594,3	0	0,0	6.695	17.499,9	0,2%	0,2%
Turquia	5.193	19.289,9	6.973	26.256,8	1.092	2.997,3	3.213	14.949,7	422	996,7	2.104,0	7.242,7	915	3.961,2	428	1.846,8	112	379,4	345	1.197,0	2.943	13.897,9	2.353	8.571,4	25.995	101.136,5	0,7%	1,1%
Alemanha	1.585	5.055,3	1.291	1.781,1	2.599	7.528,1	1.774	5.685,9	3.693	9.930,0	4.110	11.352,8	2.744	5.143,8	370	1.729,0	248	433,3	1.033	2.353,2	1.475	2.590,5	2.599	6.457,7	19.579	49.878,8	0,6%	0,6%
México	0	0,0	0	0,0	2.598	13.256,3	1.080	8.832,2	0	0,0	0	0,0	0	0,0	1.895	8.832,2	50	119,1	0	0,0	0	0,0	0	0,0	5.513	31.052,8	0,2%	0,4%
França	9	26,0	22	79,4	28	136,7	10	143,3	41	157,8	10	14,4	3.043	8.961,3	12	48,5	34	206,4	10	31,7	2.986	9.809,6	87	276,5	6.282	19.891,6	0,2%	0,2%
Índia	0	0,0	0	0,0	0	0,0	0	0,0	0	0,0	0	14,0	293,1	3.845	4.157,7	0	0,0	0	0,0	0	0,0	0	0,0	3.850	4.450,8	0,1%	0,1%	
Holanda	58	267,9	0	0,0	71	148,0	33	192,5	1.328	2.803,8	108,0	355,5	172	817,3	41	182,8	117	525,5	951	1.893,8	401	1.588,2	151	629,1	3.481	9.204,4	0,1%	0,1%
Bielorrússia	0	0,0	0	0,0	0	0,0	0	0,0	0	0,0	0	0,0	1.090	574,5	0	0,0	0	0,0	0	0,0	0	0,0	0	0,0	1.090	574,5	0,0%	0,0%
Indonésia	515	962,2	548	1.268,0	0	0,0	0	0,0	746	1.856,3	228,0	716,6	1.130	2.283,4	78	337,4	797	2.065,7	0	0,0	2.632	5.307,5	0	0,0	6.683	15.398,1	0,2%	0,2%
Grécia	682	2.142,0	187	4.357,7	0	0,0	359	1.655,6	110	365,6	551,0	1.011,0	188	410,4	70	245,2	0	0,0	282	1.132,6	0	0,0	471	907,2	2.910	8.905,9	0,1%	0,1%
Malásia	0	0,0	0	0,0	0	0,0	0	0,0	0	0,0	0	0,0	0	0,0	0	0,0	0	0,0	0	0,0	0	0,0	0	0,0	4	2,1	0,0%	0,0%
Taiwan	0	0,0	0	0,0	348	1.980,7	0	0,0	0	0,0	0	0,0	0	0,0	0	0,0	0	0,0	0	0,0	0	0,0	0	0,0	348	1.980,7	0,0%	0,0%
Reino Unido	0	0,0	0	0,0	0	0,0	0	0,0	0	0,0	0	0,0	0	0,0	0	0,0	4	15,5	0	0,0	0	0,0	0	0,0	4	15,6	0,0%	0,0%
EUA	0	0,0	24	1.197,1	4	4,2	0	0,0	3	7,7	0	0,0	4	23,6	2	43,3	0	0,0	7	13,1	2	8,9	15	14,8	60	1.819,8	0,0%	0,0%
Brasil	0	0,0	55	171,1	0	0,0	97	424,6	14	72,1	256	51,7	0	0,0	0	0,0	176	329,2	92	328,2	0	0,0	30	189,6	477	1.459,8	0,0%	0,0%
Suécia	0	0,0	0	0,0	0	0,0	0	0,0	0	0,0	0	0,0	0	0,0	0	0,0	0	0,0	0	0,0	0	0,0	0	0,0	0	0,0	0,0%	0,0%
Austria	0	0,0	0	0,0	0	0,0	0	0,0	8	43,3	0	0,0	12	32,0	2	13,9	0	0,0	1	5,2	2	11,5	0	0,0	25	105,5	0,0%	0,0%
Suíça	0	0,0	0	0,0	0	0,0	0	0,0	0	0,0	0	0,0	0	0,0	0	0,0	0	0,0	0	0,0	0	0,0	0	0,0	0	0,0	0,0%	0,0%
Polónia	0	0,0	0	0,0	0	0,0	0	0,0	0	0,0	0	0,0	0	0,0	0	0,0	0	0,0	0	0,0	0	0,0	0	0,0	0	0,0	0,0%	0,0%
Chipre	0	0,0	0	0,0	0	0,0	0	0,0	0	0,0	0	0,0	0	0,0	0	0,0	0	0,0	0	0,0	0	0,0	0	0,0	0	0,0	0,0%	0,0%
Israel	0	0,0	0	0,0	1	2,0	0	0,0	0	0,0	0	0,0	0	0,0	2	7,7	0	0,0	0	0,0	2	11,1	0	0,0	5	20,8	0,0%	0,0%
Canadá	0	0,0	1	2,5	0	0,0	0	0,0	0	0,0	0	0,0	0	0,0	2	5,0	0	0,0	0	0,0	0	0,0	0	0,0	3	7,5	0,0%	0,0%
Nova Zelândia	0	0,0	0	0,0	0	0,0	0	0,0	0	0,0	0	0,0	0	0,0	0	0,0	0	0,0	0	0,0	0	0,0	0	0,0	0	0,0	0,0%	0,0%
Peru	0	0,0	0	0,0	0	0,0	0	0,0	0	0,0	0	0,0	0	0,0	0	0,0	0	0,0	0	0,0	0	0,0	0	0,0	0	0,0	0,0%	0,0%
Mónaco	0	0,0	0	0,0	0	0,0	0	0,0	0	0,0	0	0,0	0	0,0	0	0,0	0	0,0	0	0,0	0	0,0	0	0,0	0	0,0	0,0%	0,0%
Bélgica	0	0,0	0	0,0	0	0,0	0	0,0	0	0,0	0	0,0	0	0,0	0	0,0	0	0,0	0	0,0	0	0,0	0	0,0	0	0,0	0,0%	0,0%
Coreia do Sul	0	0,0	0	0,0	0	0,0	0	0,0	0	0,0	0	0,0	0	0,0	0	0,0	0	0,0	0	0,0	0	0,0	0	0,0	0	0,0	0,0%	0,0%
Estónia	0	0,0	0	0,0	0	0,0	0	0,0	0	0,0	0	0,0	0	0,0	0	0,0	0	0,0	0	0,0	0	0,0	0	0,0	0	0,0	0,0%	0,0%
Irlanda	0	0,0	0	0,0	0	0,0	0	0,0	0	0,0	0	0,0	0	0,0	0	0,0	0	0,0	0	0,0	0	0,0	0	0,0	0	0,0	0,0%	0,0%
Japão	0	0,0	0	0,0	0	0,0	0	0,0	0	0,0	0	0,0	0	0,0	0	0,0	0	0,0	0	0,0	0	0,0	0	0,0	0	0,0	0,0%	0,0%
Malásia	0	0,0	0	0,0	0	0,0	0	0,0	0	0,0	0	0,0	0	0,0	0	0,0	0	0,0	0	0,0	0	0,0	0	0,0	0	0,0	0,0%	0,0%
Noruega	0	0,0	0	0,0	0	0,0	0	0,0	0	0,0	0	0,0	0	0,0	0	0,0	0	0,0	0	0,0	0	0,0	0	0,0	0	0,0	0,0%	0,0%
TOTAL	179.059	669.173,6	289.839	699.635,5	459.319	985.515,7	386.419	618.645,7	374.246	859.521,2	249.202	688.134,8	265.746	489.963,4	221.115	594.704,9	398.992	985.964,8	420.107	932.011,7	297.250	872.062,2	94.149	441.574,3	3.535.437	8.836.906,8	100,0%	

PROVENIÊNCIA DAS PEÇAS DE OURIVESARIA DE IMPORTAÇÃO NA UCO - 2017

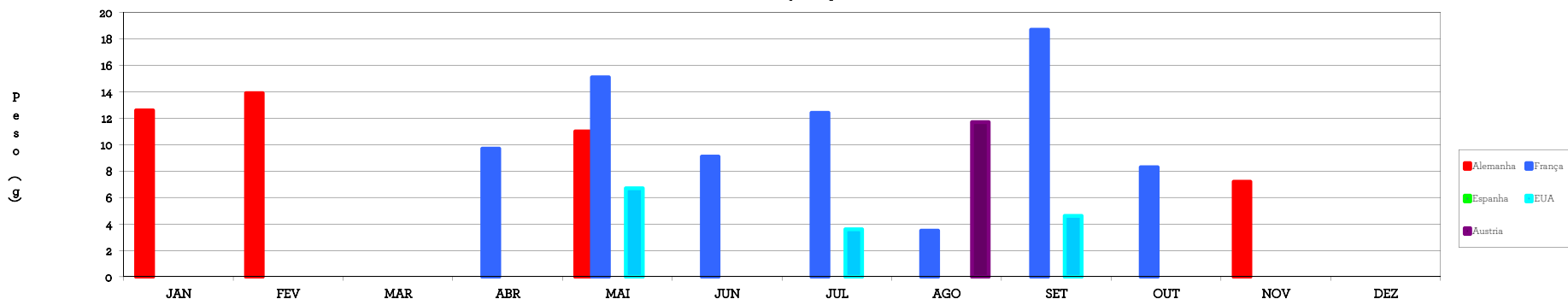
PLATINA

	JAN		FEV		MAR		ABR		MAI		JUN		JUL		AGO		SET		OUT		NOV		DEZ		TOTAL		%	%
	QTD	Peso (g)	QTD	Peso (g)	QTD	Peso (g)	QTD	Peso (g)	QTD	Peso (g)	QTD	Peso (g)	QTD	Peso (g)	QTD	Peso (g)	QTD	Peso (g)	QTD	Peso (g)	QTD	Peso (g)	QTD	Peso (g)	QTD	Peso (g)	QTD	Peso (g)
Alemanha	2	12,6	2	13,9	0	0,0	0	0,0	1	11	0	0,0	0	0,0	0	0,0	0	0,0	0	0,0	1	7,2	0	0,0	6	44,7	19,4%	21,7%
França	0	0,0	0	0,0	0	0,0	2	9,7	3	15	2	9	2	12	1	3,5	2	18,7	2	8,3	0	0,0	0	0,0	14	76,8	45,2%	37,3%
Espanha	0	0,0	0	0,0	0	0,0	0	0,0	0	0,0	0	0,0	0	0,0	0	0,0	0	0,0	0	0,0	0	0,0	0	0,0	0	0,0	0,0%	0,0%
EUA	0	0,0	0	0,0	0	0,0	0	0,0	1	7	0	0,0	1	4	0	0,0	1	4,6	0	0,0	0	0,0	0	0,0	3	14,9	9,7%	7,2%
Austria	0	0,0	0	0,0	0	0,0	0	0,0	0	0,0	0	0,0	0	0,0	1	11,7	0	0,0	0	0,0	0	0,0	0	0,0	1	11,7	3,2%	5,7%
China	0	0,0	0	0,0	0	0,0	0	0,0	0	0,0	0	0,0	0	0,0	0	0,0	0	0,0	0	0,0	0	0,0	0	0,0	0	0,0	0,0%	0,0%
Israel	0	0,0	0	0,0	0	0,0	0	0,0	0	0,0	0	0,0	0	0,0	0	0,0	0	0,0	0	0,0	0	0,0	0	0,0	0	0,0	0,0%	0,0%
Tailândia	0	0,0	0	0,0	0	0,0	0	0,0	0	0,0	0	0,0	0	0,0	0	0,0	0	0,0	0	0,0	2	0,0	0	0,0	2	0,0	6,5%	0,0%
Itália	0	0,0	0	0,0	0	0,0	0	0,0	0	0,0	0	0,0	0	0,0	0	0,0	0	0,0	0	0,0	0	0,0	0	0,0	0	0,0	0,0%	0,0%
Australia	0	0,0	0	0,0	0	0,0	0	0,0	0	0,0	0	0,0	0	0,0	0	0,0	0	0,0	0	0,0	0	0,0	0	0,0	0	0,0	0,0%	0,0%
Hong Kong	0	0,0	0	0,0	0	0,0	0	0,0	0	0,0	0	0,0	0	0,0	0	0,0	0	0,0	0	0,0	4	39,7	0	0,0	4	39,7	12,9%	19,3%
Japão	0	0,0	0	0,0	0	0,0	0	0,0	0	0,0	0	0,0	0	0,0	0	0,0	0	0,0	0	0,0	0	0,0	0	0,0	0	0,0	0,0%	0,0%
Suíça	0	0,0	0	0,0	0	0,0	0	0,0	1	18	0	0,0	0	0,0	0	0,0	0	0,0	0	0,0	0	0,0	0	0,0	1	17,9	3,2%	8,7%
TOTAL	2	12,6	2	13,9	0	0,0	2	9,7	6	50,7	2	9,1	3,0	16,0	2	15,2	3	23,3	2	8,3	7	46,9	0	0,0	31	205,7	100,0%	100,0%

Proveniência das Peças Importadas



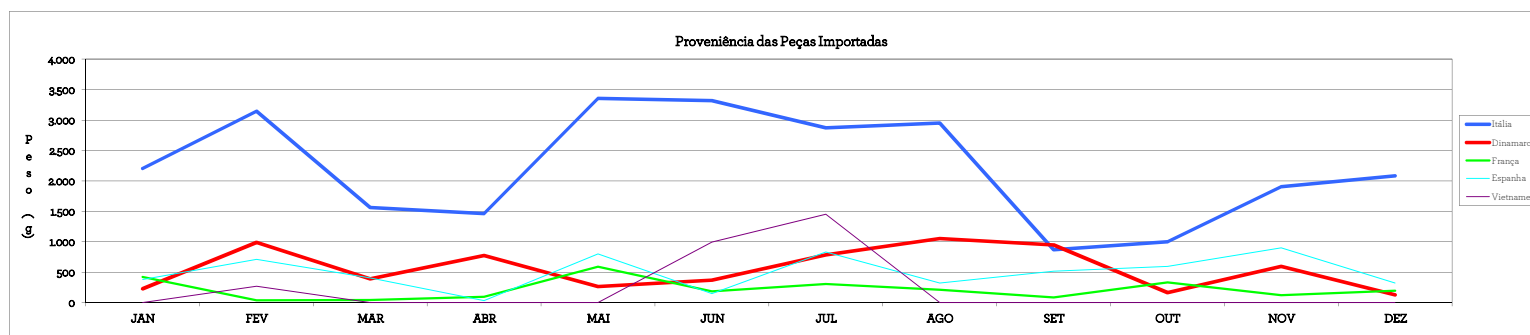
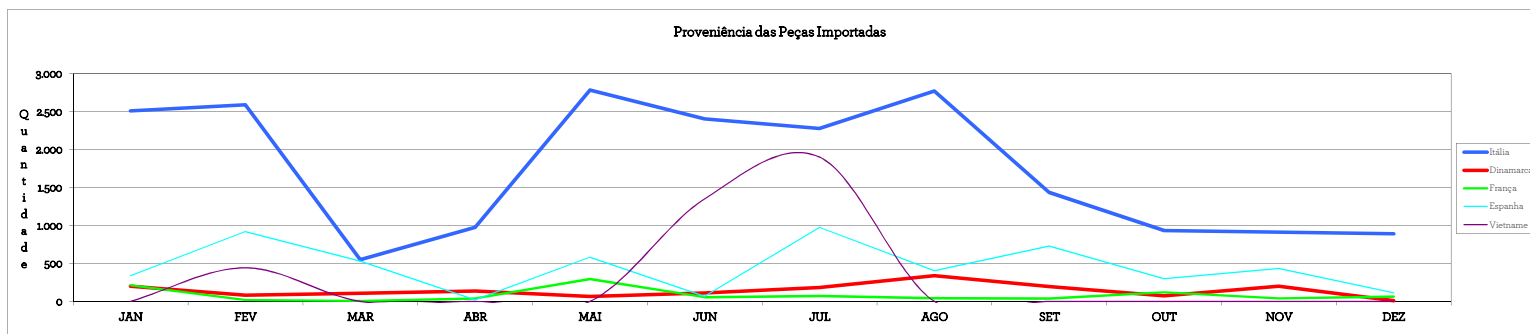
Proveniência das Peças Importadas



PROVENIÊNCIA DAS PEÇAS DE OURIVESARIA DE IMPORTAÇÃO NA CLI - 2017

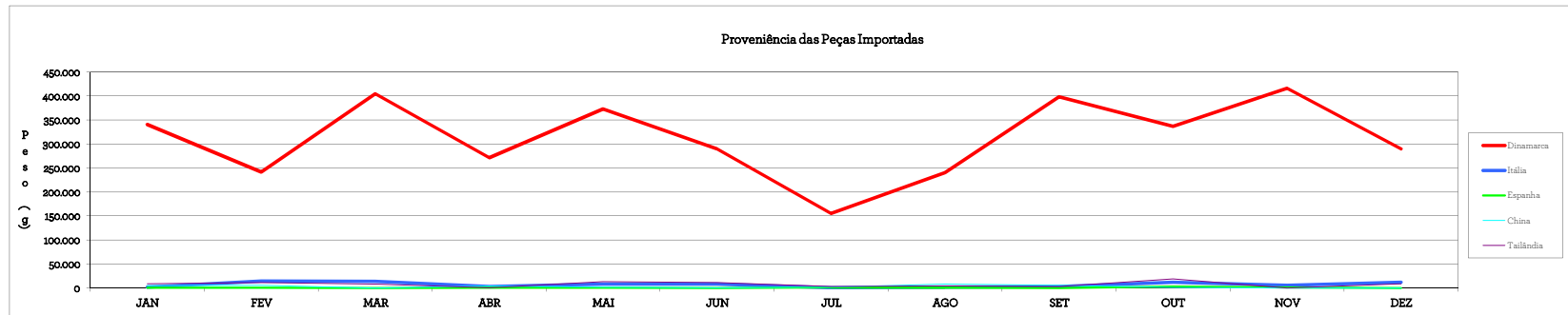
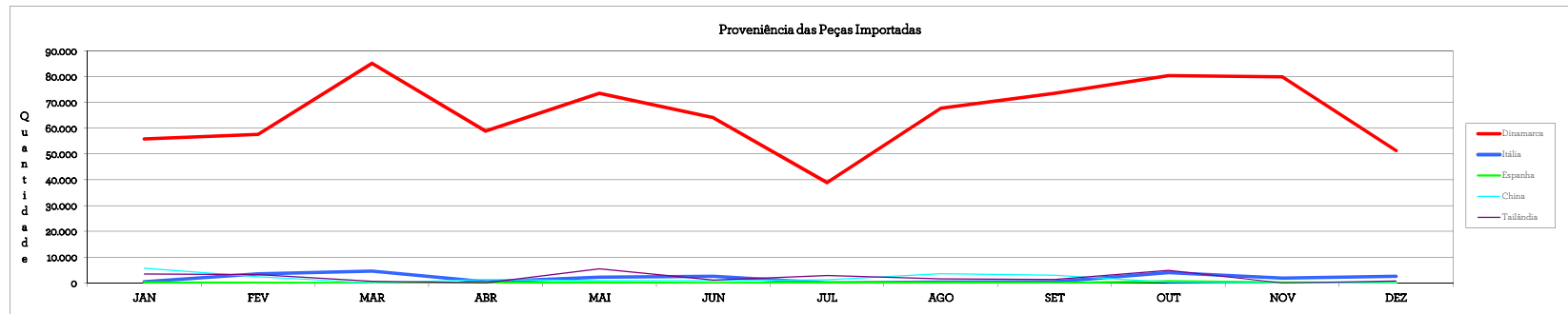
OURO

	JAN		FEV		MAR		ABR		MAI		JUN		JUL		AGO		SET		OUT		NOV		DEZ		TOTAL		%	%
	QTD	Peso (g)	QTD	Peso (g)	QTD	Peso (g)	QTD	Peso (g)	QTD	Peso (g)	QTD	Peso (g)	QTD	Peso (g)	QTD	Peso (g)	QTD	Peso (g)	QTD	Peso (g)	QTD	Peso (g)	QTD	Peso (g)	QTD	Peso (g)		
Itália	2505	2.294,0	2.586	3.143,0	548	1.564,3	974	1.482,1	2.782	3.355,3	2403	3.318,4	2.274	2.873,1	2.759	2.949,4	1.433	886,4	932	999,6	909	1.903,8	890	2.081,7	21005	28.720,2	50,4%	42,8%
Dinamarca	200	228,1	79	988,8	107	988,7	133	773,6	82	261,0	108	397,3	180	782,1	339	1050,1	194	947,8	70	164,1	199	595,8	8	134,6	1679	6.672,0	4,0%	10,7%
França	211	412,2	16	96,9	6	43,0	39	92,9	294	588,4	56	184,9	73	303,2	44	210,7	39	84,7	116	332,0	37	122,7	64	196,9	965	2.615,5	2,4%	4,2%
Espanha	339	378,6	920	708,8	532	404,0	21	32,4	581	802,2	68	149,7	975	830,4	404	319,8	730	517,3	299	594,9	436	898,3	113	322,4	5418	5.958,8	19,0%	9,5%
Vietname	0	0,0	442	266,4	0	0,0	0	0,0	0	0,0	1351	995,1	1.899	1.450,0	0	0,0	0	0,0	0	0,0	0	0,0	0	0,0	3.692	2.711,5	8,9%	4,3%
Suíça	10	20,0	0	0,0	1	1,0	6	23,7	20	401,6	4	16,0	14	116,6	4	8,0	2	4,0	2	4,0	4	6,2	0	0,0	67	601,1	0,2%	1,0%
Turquia	313	260,9	0	0,0	0	0,0	1.655	1.494,4	0	0,0	160	196,4	59	37,9	40	19,5	119	377,4	586	432,9	709	941,3	129	225,9	3.770	3.926,6	9,1%	6,3%
Alemanha	23	101,4	88	82,7	488	725,8	30	725,8	330	749,6	69	218,6	102	519,8	290	543,8	4	0,8	4	17,6	13	30,7	27	147,8	1.458	3.236,9	3,5%	5,2%
Tailândia	0	0,0	0	0,0	44	206,3	1.324	2.699,8	82	140,8	0	0,0	174	733,8	0	0,0	303	597,8	0	0,0	521	1.211,2	0	0,0	2.448	5.589,7	5,9%	8,9%
Hong Kong	0	0,0	28	52,4	0	0,0	5	26,0	0	0,0	2	14,3	0	0,0	0	0,0	0	0,0	34	13,3	523	2.526,0	0	0,0	592	2.832,0	1,4%	4,2%
Holanda	0	0,0	0	0,0	0	0,0	0	0,0	12	69,1	31	140,6	4	18,3	0	0,0	0	0,0	0	0,0	0	0,0	30	142,1	77	370,1	0,2%	0,6%
EUA	0	0,0	1	2,7	3	5,6	0	0,0	3	30,8	4	7,7	0	0,1	0	0,0	3	6,6	0	0,0	1	2,9	2	35,4	17	91,8	0,0%	0,1%
Brasil	0	0,0	0	0,0	0	0,0	0	0,0	8	38,2	0	0,0	4	6,0	0	0,0	0	0,0	0	0,0	34	125,4	0	0,0	46	169,6	0,1%	0,3%
Austria	3	20,0	6	26,3	10	17,3	2	13,2	10	41,8	3	15,8	17	228,0	12	55,3	7	82,3	6	23,8	9	19,2	6	13,4	91	556,4	0,2%	0,9%
Rep. Checa	2	6,9	2	13,2	5	24,7	0	0,0	0	0,0	3	23,8	0	0,0	0	0,0	0	0,0	0	0,0	0	0,0	0	0,0	12	68,6	0,0%	0,1%
Mónaco	0	0,0	0	0,0	0	0,0	0	0,0	0	0,0	0	0,0	0	0,0	0	0,0	0	0,0	0	0,0	0	0,0	0	0,0	0	0,0	0,0%	0,0%
Bélgica	0	0,0	0	0,0	0	0,0	0	0,0	0	0,0	0	0,0	0	0,0	0	0,0	0	0,0	0	0,0	0	0,0	0	0,0	0	0,0	0,0%	0,0%
Índia	0	0,0	0	0,0	0	0,0	0	0,0	0	0,0	0	0,0	0	0,0	0	0,0	0	0,0	0	0,0	0	0,0	0	0,0	0	0,0	0,0%	0,0%
Egipto	0	0,0	0	0,0	0	0,0	0	0,0	0	0,0	0	0,0	0	0,0	0	0,0	0	0,0	0	0,0	0	0,0	0	0,0	0	0,0	0,0%	0,0%
Chile	0	0,0	0	0,0	0	0,0	0	0,0	0	0,0	0	0,0	0	0,0	0	0,0	0	0,0	0	0,0	0	0,0	0	0,0	0	0,0	0,0%	0,0%
Angola	0	0,0	0	0,0	0	0,0	0	0,0	0	0,0	0	0,0	0	0,0	0	0,0	0	0,0	0	0,0	4	3,5	0	0,0	4	3,5	0,0%	0,0%
Austrália	0	0,0	0	0,0	0	0,0	0	0,0	0	0,0	0	0,0	0	0,0	0	0,0	0	0,0	0	0,0	0	0,0	1	5,2	1	5,2	0,0%	0,0%
Canadá	0	0,0	1	8,0	0	0,0	0	0,0	0	0,0	0	0,0	0	0,0	0	0,0	0	0,0	0	0,0	0	0,0	0	0,0	1	8,0	0,0%	0,0%
China	0	0,0	0	0,0	0	0,0	0	0,0	0	0,0	0	0,0	0	0,0	0	0,0	0	0,0	0	0,0	0	0,0	0	0,0	0	0,0	0,0%	0,0%
Colômbia	0	0,0	0	0,0	0	0,0	0	0,0	0	0,0	0	0,0	0	0,0	0	0,0	0	0,0	0	0,0	0	0,0	0	0,0	0	0,0	0,0%	0,0%
Grécia	0	0,0	12	20,4	0	0,0	36	55,2	0	0,0	0	0,0	0	0,0	0	0,0	0	0,0	0	0,0	29	33,0	30	31,4	107	140,0	0,3%	0,2%
Israel	0	0,0	0	0,0	0	0,0	0	0,0	0	0,0	0	0,0	0	0,0	0	0,0	0	0,0	1	3,9	1	5,1	4	1,1	6	10,1	0,0%	0,0%
Japão	0	0,0	0	0,0	0	0,0	0	0,0	0	0,0	0	0,0	0	0,0	0	0,0	0	0,0	0	0,0	0	0,0	0	0,0	0	0,0	0,0%	0,0%
Reino Unido	0	0,0	0	0,0	0	0,0	0	0,0	0	0,0	78	216,8	87	57,4	0	0,0	0	0,0	0	0,0	9	72,4	1	6,5	155	853,1	0,4%	0,8%
Emirados Arabes Unidos	0	0,0	0	0,0	0	0,0	0	0,0	1	17,6	0	0,0	0	0,0	0	0,0	0	0,0	0	0,0	0	0,0	0	0,0	1	17,6	0,0%	0,0%
Taiwan	0	0,0	0	0,0	0	0,0	0	0,0	0	0,0	0	0,0	0	0,0	0	0,0	0	0,0	0	0,0	0	0,0	0	0,0	0	0,0	0,0%	0,0%
TOTAL	3.606	3.639,1	4.181	5.349,6	1.744	3.380,7	4.225	6.772,2	4.175	6.426,4	4.340	5.803,9	5.842	7.956,7	3.902	5.156,6	2.894	3.485,1	2.050	2.586,1	3.438	8.497,5	1.305	3.334,4	41.642	62.459,3	100,0%	100,0%



PROVENIÊNCIA DAS PEÇAS DE OURIRESARIA DE IMPORTAÇÃO NA CLI - 2017

	PRATA																								TOTAL	%	%			
	JAN		FEV		MAR		ABR		MAI		JUN		JUL		AGO		SET		OUT		NOV		DEZ							
	QTD	Peso (g)	QTD	Peso (g)	QTD	Peso (g)	QTD	Peso (g)	QTD	Peso (g)	QTD	Peso (g)	QTD	Peso (g)	QTD	Peso (g)	QTD	Peso (g)	QTD	Peso (g)	QTD	Peso (g)	QTD	Peso (g)						
Dinamarca	55.879	340.640,6	57.597	241.584,7	85.207	404.589,6	58.930	271.154,7	73.559	373.291,7	64.082	290.024,1	38.946	155.552,8	67.733	240.616,3	73.536	398.587,4	80.418	336.786,9	79.924	416.440,1	51.336	289.678,1	787.147	3.758.917,0	87,5%	92,3%		
Itália	463	1924,4	3.526	14.296,1	4.808	13.753,1	416	2.844,7	2.357	7.803,2	2.637	7.897,5	11	140,1	297	1.627,5	449	3.156,9	4.042	11.639,6	1.866	5.491,7	2.578	12.041,7	23.150	82.615,5	2,6%	2,0%		
Espanha	189	4.62,2	75	199,3	0	0,0	49	212,3	233	515,6	0	0,0	175	760,5	80	178,6	0	0,0	662	2.635,6	205	745,8	0	0,0	1.688	5.710,4	0,2%	0,1%		
China	5.776	4.768,2	2.455	5.505,6	0	0,0	1.367	3.888,3	929	1.851,9	900	3.300,0	1.228	1.473,5	3.672	8.021,4	3.093	5.128,5	320	1.301,5	0	0,0	0,0	19.738	32.888,9	2,2%	0,8%			
Tailândia	3.498	8.808,7	3.234	11.086,1	696	8.031,3	81	416,6	5.529	12.997,7	1.210	11.126,5	2.918	3.136,7	1.835	4.096,5	1.395	2.980,0	4.970	18.558,0	0	0,0	765	8.510,0	25.911	89.747,1	2,9%	2,2%		
México	0	0,0	0	0,0	2.508	13.266,3	1.080	8.832,2	0	0,0	0	0,0	0	0,0	0	0,0	1.865	8.835,2	60	119,1	0	0,0	0	0,0	5.513	31.052,8	0,6%	0,8%		
Alemanha	1.581	4.907,5	1.157	1.731,5	2.477	7.179,5	1.676	4.821,5	3.158	7.171,3	372	1.079,0	2.744	5.143,8	76	185,9	171	206,6	642	623,6	1.368	2.073,9	1.789	3.150,7	17.211	38.274,8	1,9%	0,9%		
Vietname	0	0,0	312	686,2	0	0,0	0	0,0	0	0,0	0	0,0	947	1.993,8	2.385	4.363,0	0	0,0	115	335,5	0	0,0	0	0,0	0	0,0	3.759	7.378,5	0,4%	0,2%
França	0	0,0	0	0,0	0	0,0	0	0,0	0	0,0	0	0,0	0	0,0	0	0,0	0	0,0	0	0,0	0	0,0	0	0,0	0	0,0	0	0,0	0,0%	0,0%
Hong Kong	705	2.506,0	0	0,0	560	623,1	3.174	3.437,9	2.705	3.729,8	520	464,1	380	544,8	0	0,0	0	0,0	995	3.975,6	465	1.851,6	0	0,0	9.504	17.132,9	1,1%	0,4%		
Holanda	58	267,9	0	0,0	0	0,0	33	192,5	14	69,8	108	355,5	172	817,3	41	182,8	117	525,5	183	773,0	401	1.588,2	151	629,1	1.276	5.401,6	0,1%	0,1%		
Taiwan	0	0,0	0	0,0	0	0,0	0	0,0	0	0,0	0	0,0	0	0,0	0	0,0	0	0,0	0	0,0	0	0,0	0	0,0	0	0,0	0	0,0	0,0%	0,0%
India	0	0,0	0	0,0	0	0,0	0	0,0	0	0,0	14	293,1	3.845	4.157,7	0	0,0	0	0,0	0	0,0	0	0,0	0	0,0	3.859	4.450,8	0,4%	0,1%		
Turquia	0	0,0	0	0,0	0	0,0	0	0,0	0	0,0	0	0,0	0	0,0	0	0,0	0	0,0	0	0,0	0	0,0	0	0,0	0	0,0	0	0,0	0,0%	0,0%
Suécia	0	0,0	0	0,0	0	0,0	0	0,0	0	0,0	0	0,0	0	0,0	0	0,0	0	0,0	0	0,0	0	0,0	0	0,0	0	0,0	0	0,0	0,0%	0,0%
Austria	0	0,0	0	0,0	0	0,0	0	0,0	8	43,9	0	0,0	12	32,0	2	13,9	0	0,0	1	5,2	2	11,5	0	0,0	25	106,5	0,0%	0,0%		
Bielorrússia	0	0,0	0	0,0	0	0,0	0	0,0	0	0,0	0	1.090	574,5	0	0,0	0	0,0	0	0,0	0	0,0	0	0,0	0	1.090	574,5	0,1%	0,0%		
Mélasia	0	0,0	0	0,0	0	0,0	0	0,0	0	0,0	0	0,0	4	2,1	0	0,0	0	0,0	0	0,0	0	0,0	0	0,0	4	2,1	0,0%	0,0%		
Chipre	0	0,0	0	0,0	0	0,0	0	0,0	0	0,0	0	0,0	0	0,0	0	0,0	0	0,0	0	0,0	0	0,0	0	0,0	0	0,0	0	0,0	0,0%	0,0%
EUA	0	0,0	3	90,0	4	4,2	0	0,0	2	7,7	0	0,0	4	23,0	2	43,5	0	0,0	7	13,1	2	8,9	0	0,0	24	190,4	0,0%	0,0%		
Israel	0	0,0	0	0,0	0	0,0	0	0,0	0	0,0	0	0,0	0	0,0	2	7,7	0	0,0	0	0,0	2	11,1	0	0,0	4	18,8	0,0%	0,0%		
Canadá	0	0,0	1	2,5	0	0,0	0	0,0	0	0,0	0	0,0	0	0,0	0	0,0	0	0,0	0	0,0	0	0,0	0	0,0	1	2,5	0,0%	0,0%		
Nova Zelândia	0	0,0	0	0,0	0	0,0	0	0,0	0	0,0	0	0,0	0	0,0	0	0,0	0	0,0	0	0,0	0	0,0	0	0,0	0	0,0	0	0,0	0,0%	0,0%
Peru	0	0,0	0	0,0	0	0,0	0	0,0	0	0,0	0	0,0	0	0,0	0	0,0	0	0,0	0	0,0	0	0,0	0	0,0	0	0,0	0	0,0	0,0%	0,0%
Suíça	0	0,0	0	0,0	0	0,0	0	0,0	0	0,0	0	0,0	0	0,0	0	0,0	0	0,0	0	0,0	0	0,0	0	0,0	0	0,0	0	0,0	0,0%	0,0%
Bélgica	0	0,0	0	0,0	0	0,0	0	0,0	0	0,0	0	0,0	0	0,0	0	0,0	0	0,0	0	0,0	0	0,0	0	0,0	0	0,0	0	0,0	0,0%	0,0%
Brasil	0	0,0	0	0,0	0	0,0	0	0,0	0	0,0	0	0,0	0	0,0	0	0,0	0	0,0	0	0,0	0	0,0	0	0,0	0	0,0	0	0,0	0,0%	0,0%
Coreia do Sul	0	0,0	0	0,0	0	0,0	0	0,0	0	0,0	0	0,0	0	0,0	0	0,0	0	0,0	0	0,0	0	0,0	0	0,0	0	0,0	0	0,0	0,0%	0,0%
Estónia	0	0,0	0	0,0	0	0,0	0	0,0	0	0,0	0	0,0	0	0,0	0	0,0	0	0,0	0	0,0	0	0,0	0	0,0	0	0,0	0	0,0	0,0%	0,0%
Indonésia	0	0,0	0	0,0	0	0,0	0	0,0	0	0,0	0	0,0	0	0,0	0	0,0	0	0,0	0	0,0	0	0,0	0	0,0	0	0,0	0	0,0	0,0%	0,0%
Japão	0	0,0	0	0,0	0	0,0	0	0,0	0	0,0	0	0,0	0	0,0	0	0,0	0	0,0	0	0,0	0	0,0	0	0,0	0	0,0	0	0,0	0,0%	0,0%
Polónia	0	0,0	0	0,0	0	0,0	0	0,0	0	0,0	0	0,0	0	0,0	0	0,0	0	0,0	0	0,0	0	0,0	0	0,0	0	0,0	0	0,0	0,0%	0,0%
Reino Unido	0	0,0	0	0,0	0	0,0	0	0,0	0	0,0	0	0,0	0	0,0	0	0,0	0	0,0	0	0,0	0	0,0	0	0,0	0	0,0	0	0,0	0,0%	0,0%
TOTAL	68.149	364.286,0	68.960	275.182,0	96.060	447.426,1	66.806	295.810,7	88.394	407.481,6	70.790	313.563,6	53.912	176.721,8	75.405	283.809,3	78.936	411.093,5	92.240	378.292,1	84.235	428.222,8	56.619	314.009,6	899.906	4.073.845,1	100,0%	100,0%		

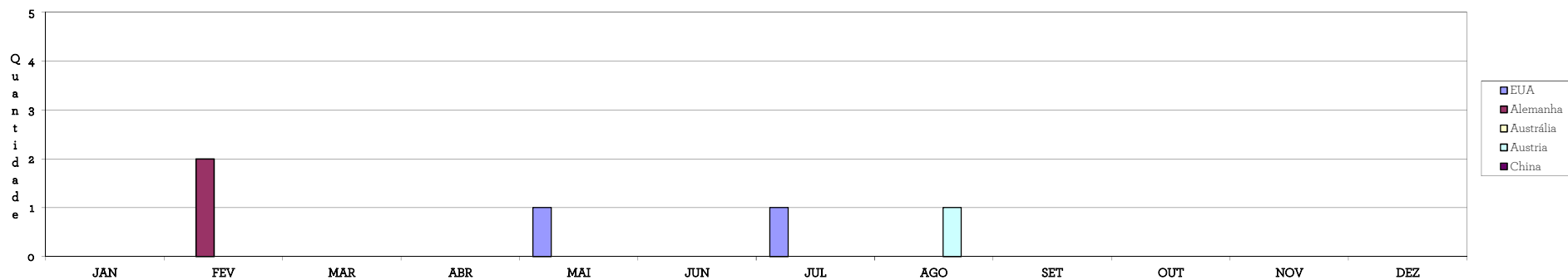


PROVENIÊNCIA DAS PEÇAS DE OURIVESARIA DE IMPORTAÇÃO NA CLI - 2017

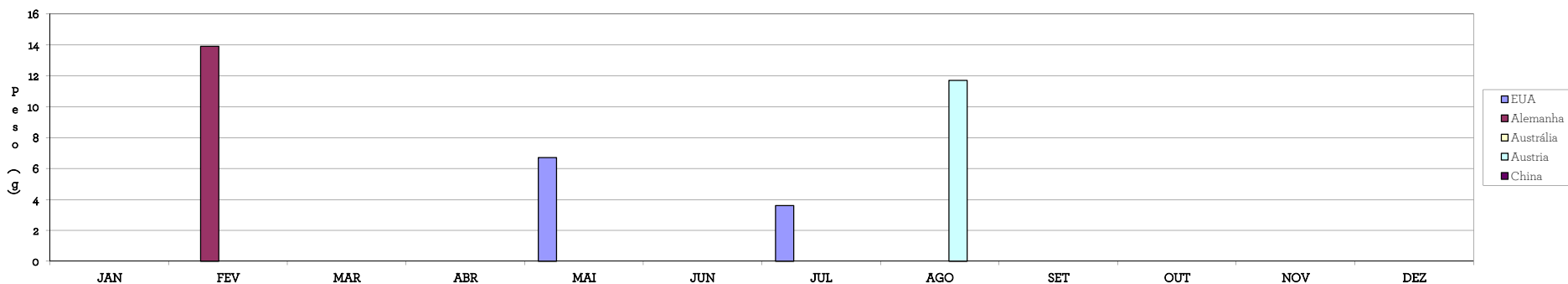
PLATINA

	JAN		FEV		MAR		ABR		MAI		JUN		JUL		AGO		SET		OUT		NOV		DEZ		TOTAL		%	
	QTD	Peso (g)	QTD	Peso (g)	QTD	Peso (g)	QTD	Peso (g)	QTD	Peso (g)	QTD	Peso (g)	QTD	Peso (g)	QTD	Peso (g)	QTD	Peso (g)	QTD	Peso (g)	QTD	Peso (g)	QTD	Peso (g)	QTD	Peso (g)	QTD	Pesos
EUA	0	0,0	0	0,0	0	0,0	0	0,0	1	6,7	0	0,0	1	3,6	0	0,0	0	0,0	0	0,0	0	0,0	0	0,0	2	10,3	11,1%	6,5%
Alemanha	0	0,0	2	13,9	0	0,0	0	0,0	0	0,0	0	0,0	0	0,0	0	0,0	0	0,0	0	0,0	0	0,0	0	0,0	2	13,9	11,1%	8,8%
Austrália	0	0,0	0	0,0	0	0,0	0	0,0	0	0,0	0	0,0	0	0,0	0	0,0	0	0,0	0	0,0	0	0,0	0	0,0	0	0,0	0,0%	0,0%
Austria	0	0,0	0	0,0	0	0,0	0	0,0	0	0,0	0	0,0	0	0,0	1	11,7	0	0,0	0	0,0	0	0,0	0	0,0	1	11,7	5,6%	7,4%
China	0	0,0	0	0,0	0	0,0	0	0,0	0	0,0	0	0,0	0	0,0	0	0,0	0	0,0	0	0,0	0	0,0	0	0,0	0	0,0	0,0%	0,0%
Israel	0	0,0	0	0,0	0	0,0	0	0,0	0	0,0	0	0,0	0	0,0	0	0,0	0	0,0	0	0,0	0	0,0	0	0,0	0	0,0	0,0%	0,0%
Taiândia	0	0,0	0	0,0	0	0,0	0	0,0	0	0,0	0	0,0	6	63,8	0	0,0	0	0,0	0	0,0	2	0,0	0	0,0	8	63,8	44,4%	40,6%
Itália	0	0,0	0	0,0	0	0,0	0	0,0	0	0,0	0	0,0	0	0,0	0	0,0	0	0,0	0	0,0	0	0,0	0	0,0	0	0,0	0,0%	0,0%
Hong Kong	0	0,0	0	0,0	0	0,0	0	0,0	0	0,0	0	0,0	0	0,0	0	0,0	0	0,0	0	0,0	4	39,7	0	0,0	4	39,7	22,2%	25,2%
Suiça	0	0,0	0	0,0	0	0,0	0	0,0	1	17,9	0	0,0	0	0,0	0	0,0	0	0,0	0	0,0	0	0,0	0	0,0	1	17,9	5,6%	11,4%
TOTAL	0	0,0	2	13,9	0	0,0	0	0,0	2	24,6	0	0,0	7	67,4	1	11,7	0	0,0	0	0,0	6	39,7	0	0,0	18	157,3	100,0%	100,0%

Proveniência das Peças Importadas



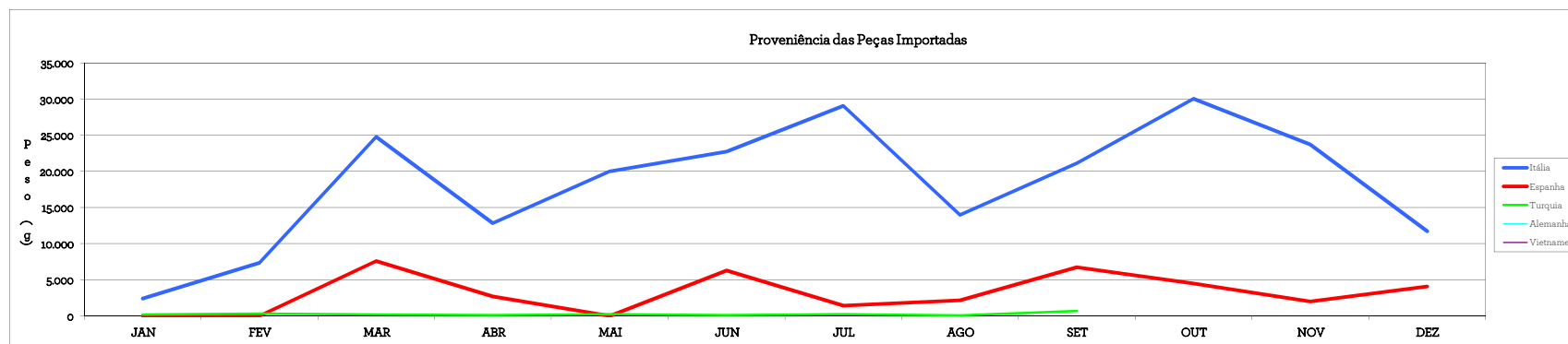
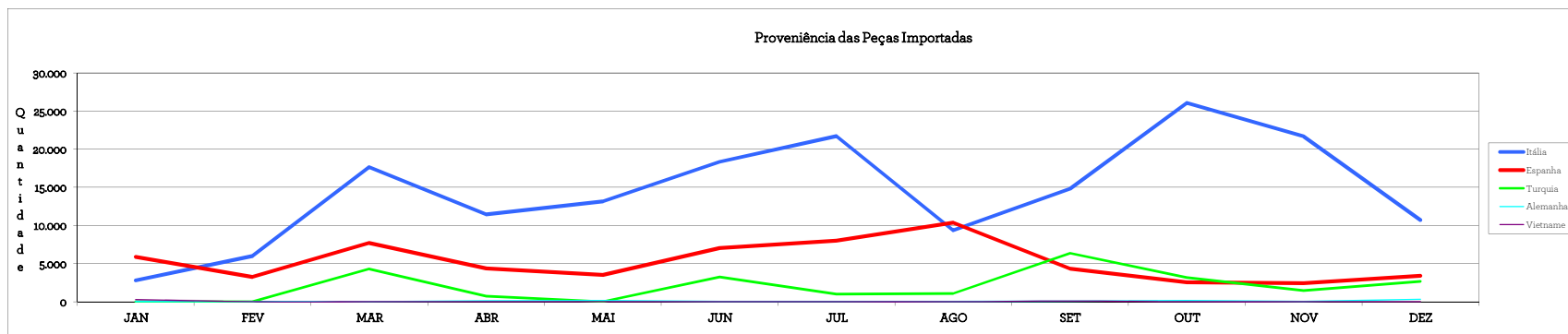
Proveniência das Peças Importadas



PROVENIÊNCIA DAS PEÇAS DE OURIVESARIA DE IMPORTAÇÃO NA CPO E PGN- 2017

OURO

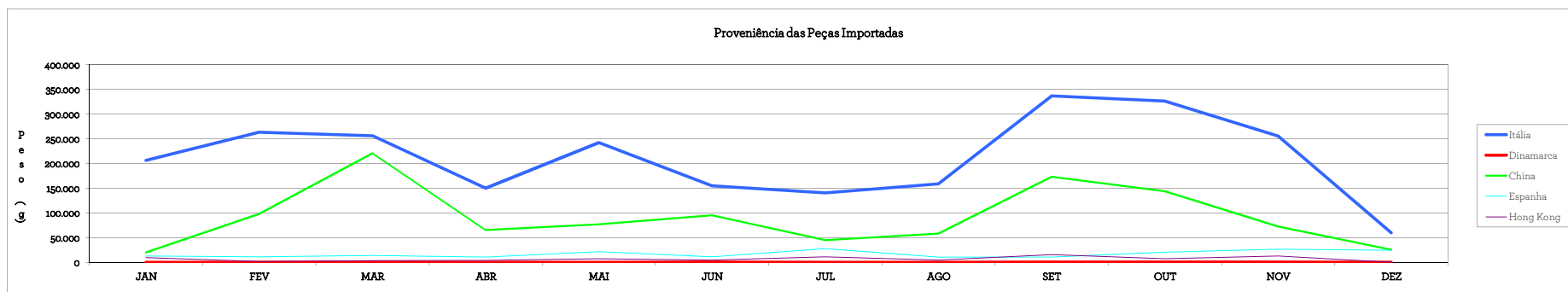
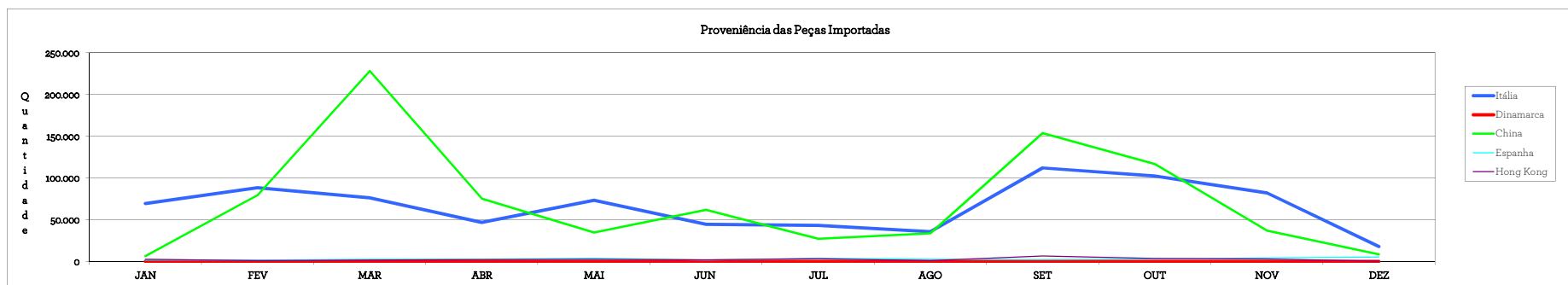
	JAN		FEV		MAR		ABR		MAI		JUN		JUL		AGO		SET		OUT		NOV		DEZ		TOTAL		%	%		
	QTD	Peso (g)	QTD	Peso (g)	QTD	Peso (g)	QTD	Peso (g)	QTD	Peso (g)	QTD	Peso (g)	QTD	Peso (g)	QTD	Peso (g)	QTD	Peso (g)	QTD	Peso (g)	QTD	Peso (g)	QTD	Peso (g)	QTD	Peso (g)	QTD	Peso (g)		
Itália	2.804	2.422,7	5.992	7.355,6	17.654	24.769,4	11.469	12.831,2	13.174	19.991,5	18.366	22.721,0	21.718	29.060,3	9.374	13.958,5	14.816	21.078,9	26.077	30.013,8	21.674	23.716,0	10.733	11.712,2	173.851	219.631,1	64,4%	72,7%		
Espanha	5.864	2.106,0	3.262	2.048,1	7.700	1.894,2	4.360	3.135,8	3.522	2.690,4	7.058	2.561,5	7.992	3.010,4	10.368	2.928,1	4.339	2.209,1	2.564	1.826,2	2.427	2.323,1	3.414	2.775,2	62.870	29.518,1	23,3%	9,8%		
Turquia	0	0,0	0	0,0	4.305	7.603,1	720	2.682,3	0	0,0	3.247	6.263,0	981	1.433,5	1.088	2.171,9	6.353	6.733,7	3.150	4.502,5	1.448	2.004,5	2.681	4.076,7	23.973	37.471,2	8,9%	12,4%		
Alemanha	18	83,8	28	140,9	15	74,7	92	214,3	142	333,5	47	184,6	31	131,7	40	223,7	73	137,5	142	255,6	24	73,1	326	678,2	978	2.531,6	0,4%	0,8%		
Vietname	287	229,6	0	0,0	0	0,0	0	0,0	0	0,0	0	0,0	0	0,0	0	0,0	90	55,2	0	0,0	0	0,0	0	0,0	377	284,8	0,1%	0,1%		
França	44	83,5	107	143,8	116	154,8	49	49,7	187	213,7	140	270,4	2.436	3.357,8	133	177,5	182	378,8	144	191,4	302	385,6	180	380,6	4.000	5.787,6	1,5%	1,9%		
Dinamarca	0	0,0	0	0,0	0	0,0	0	0,0	0	0,0	0	0,0	0	0,0	0	0,0	8	24,1	0	0,2	0	0,0	3	18,2	11	43,1	0,0%	0,0%		
Rep. Checa	0	0,0	3	9,0	214	1.053,0	37	160,3	50	206,9	17	68,8	68	349,8	20	90,0	30	146,1	22	104,3	40	142,2	208	899,5	709	3.229,9	0,3%	1,1%		
Brasil	0	0,0	93	123,0	0	0,0	70	127,9	8	19,8	123	88,9	0	0,0	0	0,0	0	0,0	68	73,4	0	0,0	182	233,7	544	666,7	0,2%	0,2%		
Hong Kong	0	0,0	239	158,2	2	8,2	0	0,0	0	0,0	0	0,0	0	0,0	0	0,0	0	0,0	0	0,0	0	0,0	0	0,0	241	165,4	0,1%	0,1%		
Índia	0	0,0	0	0,0	319	537,9	0	0,0	0	0,0	0	0,0	0	0,0	0	0,0	0	0,0	0	0,0	0	0,0	0	0,0	319	537,9	0,1%	0,2%		
EUA	2	12,2	1	3,8	5	11,7	0	0,0	0	0,0	1	3,3	1	1,4	9	25,3	0	0,0	3	4,9	0	0,0	0	0,0	22	62,6	0,0%	0,0%		
Tailândia	0	0,0	0	0,0	0	0,0	0	0,0	0	0,0	154	224,6	0	0,0	0	0,0	0	0,0	0	0,0	0	0,0	0	0,0	154	224,6	0,1%	0,1%		
Noruega	0	0,0	0	0,0	0	0,0	0	0,0	0	0,0	0	0,0	0	0,0	0	0,0	1	4,0	0	0,0	0	0,0	0	0,0	1	4,0	0,0%	0,0%		
Bélgica	0	0,0	0	0,0	0	0,0	1	14,5	0	0,0	1	3,1	0	0,0	0	0,0	0	0,0	0	0,0	22	49,2	24	66,8	24	66,8	0,0%	0,0%		
Grecia	0	0,0	0	0,0	0	0,0	6	5,8	393	342,0	107	152,2	266	308,0	0	0,0	3	8,9	164	163,8	0	0,0	18	4,8	955	985,5	0,4%	0,3%		
China	0	0,0	0	0,0	0	0,0	0	0,0	1	11,8	0	0,0	0	0,0	0	0,0	0	0,0	0	0,0	0	0,0	0	0,0	1	12,6	0,0%	0,0%		
Suíça	0	0,0	0	0,0	0	0,0	0	0,0	0	0,0	0	0,0	0	0,0	0	0,0	0	0,0	0	0,0	1	40,0	0	0,0	1	40,0	0,0%	0,0%		
Israel	0	0,0	0	0,0	0	0,0	6	4,0	0	0,0	0	0,0	0	0,0	0	0,0	0	0,0	0	0,0	0	0,0	0	0,0	6	4,0	0,0%	0,0%		
Austria	0	0,0	0	0,0	0	0,0	0	0,0	0	0,0	0	0,0	0	0,0	0	0,0	0	0,0	0	0,0	0	0,0	0	0,0	0	0,0	0	0,0	0,0%	0,0%
Holanda	0	0,0	0	0,0	0	0,0	0	0,0	0	0,0	0	0,0	0	0,0	0	0,0	0	0,0	0	0,0	0	0,0	0	0,0	0	0,0	0	0,0	0,0%	0,0%
Austrália	0	0,0	0	0,0	0	0,0	0	0,0	1	8,7	0	0,0	0	0,0	0	0,0	0	0,0	0	0,0	0	0,0	0	0,0	1	8,7	0,0%	0,0%		
Polónia	0	0,0	0	0,0	0	0,0	424	272,2	370	350,0	0	0,0	0	0,0	0	0,0	0	0,0	0	0,0	0	0,0	0	0,0	794	624,9	0,3%	0,2%		
Mónaco	0	0,0	0	0,0	0	0,0	0	0,0	0	0,0	0	0,0	0	0,0	0	0,0	0	0,0	0	0,0	0	0,0	0	0,0	0	0,0	0	0,0	0,0%	0,0%
TOTAL	9.019	4.937,8	9.725	9.982,4	30.330	36.107,6	17.234	19.498,7	17.848	24.170,3	29.261	32.541,4	33.493	37.652,9	21.032	19.575,6	25.875	30.776,3	32.334	37.146,1	25.916	28.684,5	17.785	20.828,5	269.832	301.902,1	100,0%	100,0%		



PROVENIÊNCIA DAS PEÇAS DE OURIVESARIA DE IMPORTAÇÃO NA CPO E PGN - 2017

PRATA

	JAN		FEV		MAR		ABR		MAI		JUN		JUL		AGO		SET		OUT		NOV		DEZ		TOTAL		%	%		
	QTD	Peso (g)	QTD	Peso (g)	QTD	Peso (g)	QTD	Peso (g)	QTD	Peso (g)	QTD	Peso (g)	QTD	Peso (g)	QTD	Peso (g)	QTD	Peso (g)	QTD	Peso (g)	QTD	Peso (g)	QTD	Peso (g)	QTD	Peso (g)				
Índia	69.337	206.062,7	88.274	283.395,0	76.213	255.867,3	40.914	149.852,8	73.355	242.084,7	44.314	154.006,3	43.142	140.429,0	35.503	158.098,7	112.008	336.884,8	102.380	326.139,0	82.069	255.200,9	17.679	59.774,2	791.188	2.548.905,8	80,0%	53,5%		
Dinamarca	0	0,0	0	0,0	49	405,4	2	33,1	0	0,0	79	364,3	2	5,0	0	0,0	129	547,7	17	845,8	17	409,6	7	224,2	304	2.234,9	0,0%	0,0%		
China	6.318	20.095,8	79.035	97.716,4	228.167	220.430,7	75.340	65.460,9	34.777	76.820,8	61.703	95.942,7	27.178	45.033,6	33.768	57.845,3	153.904	172.878,5	116.652	143.657,0	37.055	72.635,9	8.390	25.296,5	862.219	1.092.784,9	34,7%	23,9%		
Espanha	1.669	12.680,9	1.419	10.956,5	2.545	13.802,7	2.429	10.723,9	3.780	21.495,8	1.727	11.120,1	3.930	27.730,9	2.768	10.490,5	2.309	10.873,8	2.735	20.219,2	4.151	26.556,5	4.993	24.204,0	34.395	200.665,8	1,3%	4,4%		
Hong Kong	2.521	9.436,8	835	1.543,4	1.510	3.448,6	2.367	3.814,4	2.426	7.067,6	1.864	4.594,2	3.381	10.774,7	961	4.611,1	6.463	15.403,4	3.531	7.357,6	2.974	12.800,2	90	190,0	28.243	80.952,0	1,1%	1,7%		
Tailândia	24.667	34.101,8	44.096	21.594,7	53.272	38.700,6	88.768	74.912,3	167.725	93.750,7	65.777	99.628,4	128.061	69.406,8	71.948	95.221,0	42.740	31.132,1	100.666	52.528,3	77.912	46.613,4	2.803	4.854,3	868.375	662.414,2	32,9%	15,9%		
Turquia	5.195	19.260,8	6.973	26.256,8	1.032	2.997,3	3.213	14.949,7	422	995,7	2.104	7.424,7	913	3.961,2	428	1.846,8	112	379,4	346	1.127,9	2.943	13.487,8	2.255	8.517,4	25.936	101.196,5	1,0%	2,1%		
Vietname	0	0,0	0	0,0	0	0,0	0	0,0	607	2.148,5	0	0,0	857	3.645,3	0	0,0	1.303	3.795,2	0	0,0	169	501,4	0	0,0	2.936	10.031,4	0,1%	0,2%		
Alemanha	4	157,2	74	49,6	23	148,6	98	864,4	535	2.758,7	33	76,8	0	0,0	284	1.546,1	77	246,7	390	1.731,7	107	516,6	720	3.307,0	2.561	11.404,0	0,1%	0,2%		
Israel	0	0,0	0	0,0	1	2,0	0	0,0	0	0,0	0	0,0	0	0,0	0	0,0	0	0,0	0	0,0	0	0,0	0	0,0	1	2,0	0,0%	0,0%		
Taiwan	0	0,0	0	0,0	348	1.980,7	0	0,0	0	0,0	0	0,0	0	0,0	0	0,0	0	0,0	0	0,0	0	0,0	0	0,0	348	1.980,7	0,0%	0,0%		
Índia	0	0,0	0	0,0	0	0,0	0	0,0	0	0,0	0	0,0	0	0,0	0	0,0	0	0,0	0	0,0	0	0,0	0	0,0	0	0,0	0	0,0	0,0%	0,0%
Grecia	515	962,2	548	1.268,0	0	0,0	0	0,0	746	1.856,3	228	716,0	1.139	2.283,4	78	337,4	797	2.806,7	0	0,0	2.632	5.307,5	0	0,0	6.688	15.389,1	0,3%	0,5%		
Holanda	682	2.142,3	187	435,7	0	0,0	369	1.655,6	110	365,6	551	1.011,0	188	410,4	70	245,2	0	0,0	282	1.132,6	0	0,0	471	907,2	2.910	5.305,3	0,1%	0,2%		
Reino Unido	0	0,0	0	0,0	71	148,0	0	0,0	1.314	2.534,0	0	0,0	0	0,0	0	0,0	4	15,6	0	0,0	0	0,0	0	0,0	2.153	3.802,8	0,1%	0,1%		
Francia	8	263,0	22	79,4	28	136,7	10	143,3	41	157,8	1	14,4	3.043	8.961,3	12	48,5	34	206,4	10	31,7	2.986	9.809,6	87	276,5	6.282	19.891,6	0,2%	0,4%		
Brasil	0	0,0	55	171,1	0	0,0	97	424,6	14	72,4	25	51,7	0	0,0	0	0,0	176	232,2	90	328,2	0	0,0	20	189,6	477	1.469,8	0,0%	0,0%		
EUA	0	0,0	21	1.107,1	0	0,0	0	0,0	0	0,0	0	0,0	0	0,0	0	0,0	0	0,0	0	0,0	0	0,0	15	14,8	36	1.121,9	0,0%	0,0%		
Suiza	0	0,0	0	0,0	0	0,0	0	0,0	0	0,0	0	0,0	0	0,0	0	0,0	0	0,0	0	0,0	0	0,0	0	0,0	0	0,0	0	0,0	0,0%	0,0%
Polonia	0	0,0	0	0,0	0	0,0	0	0,0	0	0,0	0	0,0	0	0,0	0	0,0	0	0,0	0	0,0	0	0,0	0	0,0	0	0,0	0	0,0	0,0%	0,0%
Mónaco	0	0,0	0	0,0	0	0,0	0	0,0	0	0,0	0	0,0	0	0,0	0	0,0	0	0,0	0	0,0	0	0,0	0	0,0	0	0,0	0	0,0	0,0%	0,0%
Canadá	0	0,0	0	0,0	0	0,0	0	0,0	0	0,0	0	0,0	0	0,0	2	5,0	0	0,0	0	0,0	0	0,0	0	0,0	2	5,0	0,0%	0,0%		
Austria	0	0,0	0	0,0	0	0,0	0	0,0	0	0,0	0	0,0	0	0,0	0	0,0	0	0,0	0	0,0	0	0,0	0	0,0	0	0,0	0	0,0	0,0%	0,0%
Chipre	0	0,0	0	0,0	0	0,0	0	0,0	0	0,0	0	0,0	0	0,0	0	0,0	0	0,0	0	0,0	0	0,0	0	0,0	0	0,0	0	0,0	0,0%	0,0%
Litânia	0	0,0	0	0,0	0	0,0	0	0,0	0	0,0	0	0,0	0	0,0	0	0,0	0	0,0	0	0,0	0	0,0	0	0,0	0	0,0	0	0,0	0,0%	0,0%
Malásia	0	0,0	0	0,0	0	0,0	0	0,0	0	0,0	0	0,0	0	0,0	0	0,0	0	0,0	0	0,0	0	0,0	0	0,0	0	0,0	0	0,0	0,0%	0,0%
Noruega	0	0,0	0	0,0	0	0,0	0	0,0	0	0,0	0	0,0	0	0,0	0	0,0	0	0,0	0	0,0	0	0,0	0	0,0	0	0,0	0	0,0	0,0%	0,0%
Suécia	0	0,0	0	0,0	0	0,0	0	0,0	0	0,0	0	0,0	0	0,0	0	0,0	0	0,0	0	0,0	0	0,0	0	0,0	0	0,0	0	0,0	0,0%	0,0%
TOTAL	110.910	304.887,6	221.479	424.453,5	363.259	538.089,6	219.607	322.835,0	285.852	452.089,6	178.412	374.571,2	211.834	312.641,6	145.710	330.895,6	320.056	574.923,3	327.867	555.719,6	213.015	443.899,4	37.530	127.565,7	2.635.531	4.762.461,7	100,0%	100,0%		

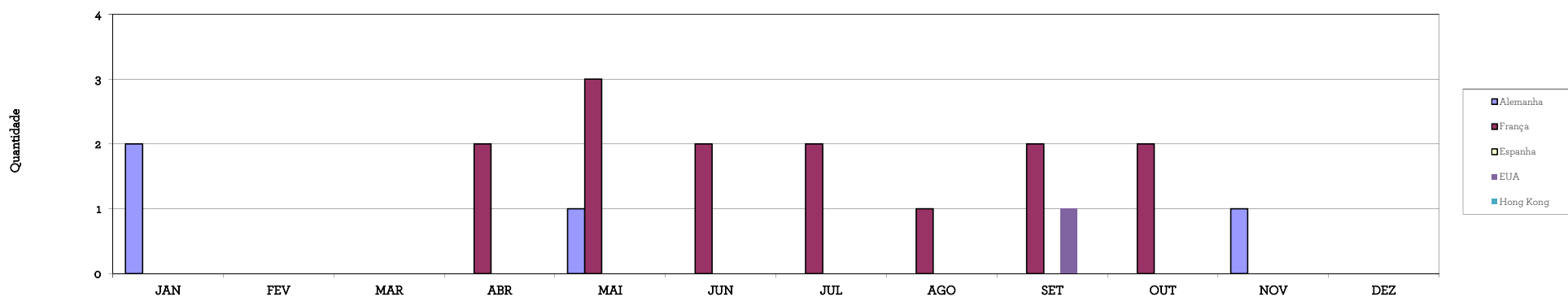


PROVENIÊNCIA DAS PEÇAS DE OURIVESARIA DE IMPORTAÇÃO NA CPO E PGN - 2017

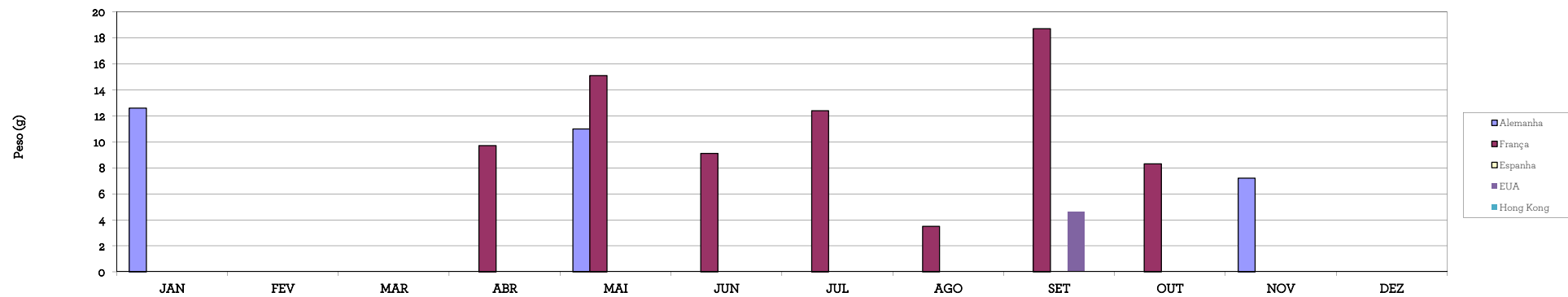
PLATINA

	JAN		FEV		MAR		ABR		MAI		JUN		JUL		AGO		SET		OUT		NOV		DEZ		TOTAL		%	%
	QTD	Peso (g)	QTD	Peso (g)	QTD	Peso (g)	QTD	Peso (g)	QTD	Peso (g)	QTD	Peso (g)	QTD	Peso (g)	QTD	Peso (g)	QTD	Peso (g)	QTD	Peso (g)	QTD	Peso (g)	QTD	Peso (g)	QTD	Peso (g)	QTD	Pesos
Alemanha	2	12,6	0	0,0	0	0,0	0	0,0	1	11,0	0	0,0	0	0,0	0	0,0	0	0,0	0	0,0	1	7,2	0	0,0	4	30,8	21,1%	27,5%
França	0	0,0	0	0,0	0	0,0	2	9,7	3	15,1	2	9,1	2	12,4	1	3,5	2	18,7	2	8,3	0	0,0	0	0,0	14	76,8	73,7%	68,4%
Espanha	0	0,0	0	0,0	0	0,0	0	0,0	0	0,0	0	0,0	0	0,0	0	0,0	0	0,0	0	0,0	0	0,0	0	0,0	0	0,0	0,0%	0,0%
EUA	0	0,0	0	0,0	0	0,0	0	0,0	0	0,0	0	0,0	0	0,0	0	0,0	1	4,6	0	0,0	0	0,0	0	0,0	1	4,6	5,3%	4,1%
Hong Kong	0	0,0	0	0,0	0	0,0	0	0,0	0	0,0	0	0,0	0	0,0	0	0,0	0	0,0	0	0,0	0	0,0	0	0,0	0	0,0	0,0%	0,0%
Itália	0	0,0	0	0,0	0	0,0	0	0,0	0	0,0	0	0,0	0	0,0	0	0,0	0	0,0	0	0,0	0	0,0	0	0,0	0	0,0	0,0%	0,0%
Japão	0	0,0	0	0,0	0	0,0	0	0,0	0	0,0	0	0,0	0	0,0	0	0,0	0	0,0	0	0,0	0	0,0	0	0,0	0	0,0	0,0%	0,0%
TOTAL	2	12,6	0	0,0	0	0,0	2	9,7	4	26,1	2	9,1	2	12,4	1	3,5	3	23,3	2	8,3	1	7,2	0	0,0	19	112,2	100,0%	100,0%

Proveniência das Peças Importadas



Proveniência das Peças Importadas



DISTRIBUIÇÃO DOS METAIS PELOS DIFERENTES TOQUES - UCO - 2017

		Platina					Ouro					Prata										
		999	950	900	850	N. Esp.	TOTAL	999	916	800	750	585	N. Esp.	TOTAL	999	925	835	830	800	N. Esp.	TOTAL	
Jan	Qtd	0	4	1	0	0	5	2	2	34.813	520	979	12.266	0	48.582	331	261.253	4.016	135	35	0	265.770
	Peso (g)	0,0	34,1	4,1	0,0	0,0	38,2	18,8	13,5	58.117,4	1.522,8	2.075,1	18.642,1	0,0	80.389,7	15.671,8	1.097.370,4	30.037,1	1.349,2	688,1	0,0	1.145.116,6
Acumulado	Qtd	0	4	1	0	0	5	2	2	34.813	520	979	12.266	0	48.582	331	261.253	4.016	135	35	0	265.770
	Peso (g)	0,0	34,1	4,1	0,0	0,0	38,2	18,8	13,5	58.117,4	1.522,8	2.075,1	18.642,1	0,0	80.389,7	15.671,8	1.097.370,4	30.037,1	1.349,2	688,1	0,0	1.145.116,6
Fev	Qtd	0	2	1	0	0	3	1	0	25.801	1.190	418	10.445	0	37.855	19	200.333	3.290	0	2	0	203.644
	Peso (g)	0,0	8,7	6,9	0,0	0,0	15,6	1,1	0,0	46.149,3	1.953,7	1.633,5	16.639,2	0,0	66.376,8	1.167,9	647.236,1	20.829,6	0,0	415,6	0,0	669.649,2
Acumulado	Qtd	0	6	2	0	0	8	3	2	60.614	1.710	1.397	22.711	0	86.437	350	461.586	7.306	135	37	0	469.414
	Peso (g)	0,0	42,8	11,0	0,0	0,0	53,8	19,9	13,5	104.266,7	3.476,5	3.708,6	35.281,3	0,0	146.766,5	16.839,7	1.744.606,5	50.866,7	1.349,2	1.103,7	0,0	1.814.765,8
Mar	Qtd	0	9	2	1	0	12	0	0	69.872	2.307	1.359	21.208	0	94.746	369	593.928	6.452	0	2	0	600.751
	Peso (g)	0,0	37,3	10,6	4,7	0,0	52,6	0,0	0,0	116.266,4	5.639,6	2.899,5	32.077,0	0,0	156.882,5	2.733,1	1.732.921,9	49.414,6	0,0	372,2	0,0	1.785.441,8
Acumulado	Qtd	0	15	4	1	0	20	3	2	130.486	4.017	2.756	43.919	0	181.183	719	1.055.514	13.758	135	39	0	1.070.165
	Peso (g)	0,0	80,1	21,6	4,7	0,0	106,4	19,9	13,5	220.533,1	9.116,1	6.608,1	67.358,3	0,0	303.649,0	19.572,8	3.477.528,4	100.281,3	1.349,2	1.475,9	0,0	3.600.207,6
Abr	Qtd	0	24	3	0	0	27	0	0	43.822	1.070	1.135	16.088	0	62.115	20	370.595	8.939	0	45	0	379.599
	Peso (g)	0,0	268,0	7,4	0,0	0,0	275,4	0,0	0,0	82.397,3	3.864,5	3.518,5	23.876,4	0,0	113.656,7	373,5	1.075.141,0	67.599,2	0,0	289,4	0,0	1.143.403,1
Acumulado	Qtd	0	39	7	1	0	47	3	2	174.308	5.087	3.891	60.007	0	243.298	739	1.426.109	22.697	135	84	0	1.449.764
	Peso (g)	0,0	348,1	29,0	4,7	0,0	381,8	19,9	13,5	302.930,4	12.980,6	10.126,6	91.234,7	0,0	417.305,7	19.946,3	4.552.669,4	167.880,5	1.349,2	1.765,3	0,0	4.743.610,7
Mai	Qtd	0	15	4	0	0	19	0	0	62.291	2.873	1.750	18.895	0	85.809	353	491.583	5.834	0	13	0	497.763
	Peso (g)	0,0	86,1	83,9	0,0	0,0	170,0	0,0	0,0	111.973,9	8.243,2	4.366,8	29.528,9	0,0	154.112,8	2.997,2	1.516.955,3	46.788,1	0,0	45,0	0,0	1.566.785,6
Acumulado	Qtd	0	54	11	1	0	66	3	2	236.599	7.960	5.641	78.902	0	329.107	1.092	1.917.672	28.531	135	97	0	1.947.527
	Peso (g)	0,0	434,2	112,9	4,7	0,0	551,8	19,9	13,5	414.904,3	21.223,8	14.493,4	120.763,6	0,0	571.418,5	22.943,5	6.069.624,7	214.668,6	1.349,2	1.810,3	0,0	6.310.396,3
Jun	Qtd	0	9	14	0	0	23	0	85	80.400	3.329	1.641	19.934	0	105.389	49	365.989	4.620	0	0	0	370.658
	Peso (g)	0,0	82,5	149,5	3,5	0,0	235,5	0,0	1.572,2	131.601,9	7.700,4	4.029,0	30.942,4	0,0	175.845,9	1.601,6	1.297.421,7	49.551,7	0,0	1,0	0,0	1.348.576,0
Acumulado	Qtd	0	63	25	1	0	89	3	87	316.999	11.289	7.282	98.836	0	434.496	1.141	2.283.661	33.151	135	97	0	2.318.185
	Peso (g)	0,0	516,7	262,4	8,2	0,0	787,3	19,9	1.585,7	546.506,2	28.924,2	18.522,4	151.706,0	0,0	747.264,4	24.545,1	7.367.046,4	264.220,3	1.349,2	1.811,3	0,0	7.658.972,3
Jul	Qtd	0	4	6	1	0	11	0	67	85.233	4.582	1.312	23.317	0	114.511	293	377.138	4.999	2	0	0	382.432
	Peso (g)	0,0	29,6	64,9	9,1	0,0	103,6	0,0	57,4	141.162,8	11.184,5	3.827,5	34.084,8	0,0	190.317,0	1.550,7	1.110.135,4	48.023,9	85,6	0,0	0,0	1.159.795,6
Acumulado	Qtd	0	67	31	2	0	100	3	154	402.232	15.871	8.594	122.153	0	549.007	1.434	2.660.799	38.150	137	97	0	2.700.617
	Peso (g)	0,0	546,3	327,3	17,3	0,0	890,9	19,9	1.643,1	687.669,0	40.108,7	22.349,9	185.790,8	0,0	937.581,4	26.095,8	8.477.181,8	312.244,2	1.434,8	1.811,3	0,0	8.818.767,9
Ago	Qtd	0	6	0	2	0	8	1	0	59.196	1.378	1.075	18.361	0	80.011	0	289.121	4.638	0	3	0	293.762
	Peso (g)	0,0	40,9	0,0	6,8	0,0	47,7	1,7	0,0	101.170,1	3.125,7	2.906,8	24.613,7	0,0	131.818,0	0,0	976.552,3	41.498,8	0,0	899,4	0,0	1.018.950,5
Acumulado	Qtd	0	73	31	4	0	108	4	154	461.428	17.249	9.669	140.514	0	629.018	1.434	2.949.920	42.788	137	100	0	2.994.379
	Peso (g)	0,0	587,2	327,3	24,1	0,0	938,6	21,6	1.643,1	788.839,1	43.234,4	25.256,7	210.404,5	0,0	1.069.399,4	26.095,8	9.453.734,1	353.743,0	1.434,8	2.710,7	0,0	9.837.718,4
Set	Qtd	0	20	0	10	0	30	0	2	57.997	1.402	1.407	19.095	0	79.903	0	494.936	3.671	0	173	0	498.780
	Peso (g)	0,0	82,9	0,0	17,4	0,0	100,3	0,0	20,6	93.522,0	5.523,7	3.984,5	25.987,3	0,0	129.038,1	0,0	1.514.715,0	31.317,9	0,0	288,2	0,0	1.546.321,1
Acumulado	Qtd	0	93	31	14	0	138	4	156	519.425	18.651	11.076	159.609	0	708.921	1.434	3.444.856	46.459	137	273	0	3.493.159
	Peso (g)	0,0	670,1	327,3	41,5	0,0	1.038,9	21,6	1.663,7	882.361,1	48.758,1	29.241,2	236.391,8	0,0	1.198.437,5	26.095,8	10.968.449,1	385.060,9	1.434,8	2.998,9	0,0	11.384.039,5
Out	Qtd	2	81	0	0	0	83	0	0	82.661	2.009	1.595	23.137	0	109.402	251	553.366	3.713	79	20	0	557.429
	Peso (g)	9,9	433,2	1,6	0,0	0,0	444,7	0,0	0,0	138.066,2	4.762,7	3.134,5	31.822,5	0,0	177.785,9	2.748,5	1.594.203,3	36.829,0	217,8	63,7	0,0	1.634.062,3
Acumulado	Qtd	2	174	31	14	0	221	4	156	602.086	20.660	12.671	182.746	0	818.323	1.685	3.998.222	50.172	216	293	0	4.050.588
	Peso (g)	9,9	1.103,3	328,9	41,5	0,0	1.483,6	21,6	1.663,7	1.020.427,3	53.520,8	32.375,7	268.214,3	0,0	1.376.223,4	28.844,3	12.562.652,4	421.889,9	1.652,6	3.062,6	0,0	13.018.101,8
Nov	Qtd	0	89	6	5	0	100	0	9	79.016	3.770	2.232	26.359	0	111.386	24	462.878	3.888	108	414	0	487.312
	Peso (g)	0,0	530,9	59,6	129,7	0,0	720,2	0,0	68,8	129.757,9	10.845,6	4.857,8	36.984,6	0,0	182.514,7	1.709,0	1.711.596,6	43.275,5	871,5	1.536,0	0,0	1.758.988,6
Acumulado	Qtd	2	263	37	19	0	321	4	165	681.102	24.430	14.903	209.105	0	929.709	1.709	4.461.100	54.060	324	707	0	4.517.900
	Peso (g)	9,9	1.634,2	388,5	171,2	0,0	2.203,8	21,6	1.732,5	1.150.185,2	64.366,4	37.233,5	305.198,9	0,0	1.558.738,1	30.553,3	14.274.249,0	465.165,4	2.524,1	4.598,6	0,0	14.777.090,4
Dez	Qtd	0	2	3	0	0	5	3	1	40.904	3.372	1.021	14.001	0	59.302	32	163.080	3.474	0	0	0	166.586
	Peso (g)	0,0	23,3	10,8	0,0	0,0	34,1	3,7	6,5	73.512,7	8.707,6	2.448,8	21.000,5	0,0	105.679,8	1.228,8	862.891,6	34.094,7	0,0	0,0	0,0	898.215,1
Acumulado	Qtd	2	265	40	19	0	326	7	166	722.006	27.802	15.924	223.106	0	989.011	1.741	4.624.180	57.534	324	707	0	4.684.486
	Peso (g)	9,9	1.657,5	399,3	171,2	0,0	2.237,9	25,3	1.739,0	1.223.697,9	73.074,0	39.682,3	326.199,4	0,0	1.664.417,9	31.782,1	15.137.140,6	499.260,1	2.524,1	4.598,6	0,0	15.675.305,5

DISTRIBUIÇÃO DOS METAIS PELOS DIFERENTES TOQUES - CLI - 2017

		Platina					Ouro					Prata										
		999	950	900	850	N. Esp.	TOTAL	999	916	800	750	585	375	N. Esp.	TOTAL	999	925	835	830	800	N. Esp.	TOTAL
Jan	Qtd	0	0	0	0	0	0	0	0	399	233	219	3.199	0	4.050	331	69.721	51	0	32	0	70.135
	Peso (g)	0,0	0,0	1,0	0,0	0,0	1,0	0,0	0,0	1.713,6	754,9	273,0	2.818,4	0,0	5.559,9	15.671,8	402.167,1	788,8	0,0	113,1	0,0	418.740,8
Acumulado	Qtd	0	0	0	0	0	0	0	0	399	233	219	3.199	0	4.050	331	69.721	51	0	32	0	70.135
	Peso (g)	0,0	0,0	1,0	0,0	0,0	1,0	0,0	0,0	1.713,6	754,9	273,0	2.818,4	0,0	5.559,9	15.671,8	402.167,1	788,8	0,0	113,1	0,0	418.740,8
Fev	Qtd	0	1	1	0	0	2	0	0	230	267	83	1.112	0	1.692	2	36.851	103	0	1	0	36.957
	Peso (g)	0,0	4,5	6,9	0,0	0,0	11,4	0,0	0,0	1.199,3	752,7	559,0	1.751,4	0,0	4.262,4	77,1	150.099,2	600,4	0,0	278,0	0,0	151.054,7
Acumulado	Qtd	0	1	1	0	0	2	0	0	629	500	302	4.311	0	5.742	333	106.572	154	0	33	0	107.092
	Peso (g)	0,0	4,5	7,9	0,0	0,0	12,4	0,0	0,0	2.912,9	1.507,6	832,0	4.569,8	0,0	9.822,3	15.748,9	552.266,3	1.389,2	0,0	391,1	0,0	569.795,5
Mar	Qtd	0	1	2	0	0	3	0	0	1.121	269	139	817	0	2.346	369	99.611	334	0	0	0	100.314
	Peso (g)	0,0	4,4	10,6	0,0	0,0	15,0	0,0	0,0	3.234,7	1.175,9	504,3	970,9	0,0	5.885,8	2.733,1	535.742,7	7.511,7	0,0	0,0	0,0	545.987,5
Acumulado	Qtd	0	2	3	0	0	5	0	0	1.750	769	441	5.128	0	8.088	702	206.183	488	0	33	0	207.406
	Peso (g)	0,0	8,9	18,5	0,0	0,0	27,4	0,0	0,0	6.147,6	2.683,5	1.336,3	5.540,7	0,0	15.708,1	18.482,0	1.088.009,0	8.900,9	0,0	391,1	0,0	1.115.783,0
Abr	Qtd	0	0	3	0	0	3	0	0	2.192	338	165	2.511	0	5.206	20	69.446	391	0	44	0	69.901
	Peso (g)	0,0	3,5	7,4	0,0	0,0	10,9	0,0	0,0	5.253,9	1.358,3	902,7	2.661,6	0,0	10.176,5	373,5	364.433,5	2.580,4	0,0	277,3	0,0	367.664,7
Acumulado	Qtd	0	2	6	0	0	8	0	0	3.942	1.107	606	7.639	0	13.294	722	275.629	879	0	77	0	277.307
	Peso (g)	0,0	12,4	25,9	0,0	0,0	38,3	0,0	0,0	11.401,5	4.041,8	2.239,0	8.202,3	0,0	25.884,6	18.855,5	1.452.442,5	11.481,3	0,0	668,4	0,0	1.483.447,7
Mai	Qtd	0	8	1	0	0	9	0	0	1.028	841	85	3.397	0	5.351	353	91.978	759	0	0	0	93.090
	Peso (g)	0,0	34,5	21,7	0,0	0,0	56,2	0,0	0,0	3.342,8	3.025,5	587,9	3.434,6	0,0	10.390,8	2.997,2	473.260,4	7.638,0	0,0	0,0	0,0	483.895,6
Acumulado	Qtd	0	10	7	0	0	17	0	0	4.970	1.948	691	11.036	0	18.645	1.075	367.607	1.638	0	77	0	370.397
	Peso (g)	0,0	46,9	47,6	0,0	0,0	94,5	0,0	0,0	14.744,3	7.067,3	2.826,9	11.636,9	0,0	36.275,4	21.852,7	1.925.702,9	19.119,3	0,0	668,4	0,0	1.987.343,3
Jun	Qtd	0	2	2	0	0	4	0	78	686	1.501	139	2.769	0	5.173	49	73.810	286	0	0	0	74.145
	Peso (g)	0,0	11,4	11,2	0,0	0,0	22,6	0,0	216,8	2.858,5	3.137,0	540,8	2.487,8	0,0	9.240,9	1.601,6	351.821,3	1.321,0	0,0	0,0	0,0	354.743,9
Acumulado	Qtd	0	12	9	0	0	21	0	78	5.656	3.449	830	13.805	0	23.818	1.124	441.417	1.924	0	77	0	444.542
	Peso (g)	0,0	58,3	58,8	0,0	0,0	117,1	0,0	216,8	17.602,8	10.204,3	3.367,7	14.124,7	0,0	45.516,3	23.454,3	2.277.524,2	20.440,3	0,0	668,4	0,0	2.322.087,2
Jul	Qtd	0	1	6	0	0	7	0	67	1.405	1.447	244	3.505	0	6.668	293	56.859	306	0	0	0	57.458
	Peso (g)	0,0	3,6	64,9	0,0	0,0	68,5	0,0	57,4	3.587,5	3.466,2	1.252,4	3.122,7	0,0	11.486,2	1.550,7	228.579,2	2.334,2	0,0	0,0	0,0	232.464,1
Acumulado	Qtd	0	13	15	0	0	28	0	145	7.061	4.896	1.074	17.310	0	30.486	1.417	498.276	2.230	0	77	0	502.000
	Peso (g)	0,0	61,9	123,7	0,0	0,0	185,6	0,0	274,2	21.190,3	13.670,5	4.620,1	17.247,4	0,0	57.002,5	25.005,0	2.506.103,4	22.774,5	0,0	668,4	0,0	2.554.551,3
Ago	Qtd	0	1	0	0	0	1	0	0	517	399	353	3.222	0	4.491	0	76.981	37	0	3	0	77.021
	Peso (g)	0,0	11,7	0,0	0,0	0,0	11,7	0,0	0,0	1.266,9	903,1	1.116,0	3.314,5	0,0	6.600,5	0,0	284.161,1	1.997,9	0,0	899,4	0,0	287.058,4
Acumulado	Qtd	0	14	15	0	0	29	0	145	7.578	5.295	1.427	20.532	0	34.977	1.417	575.257	2.267	0	80	0	579.021
	Peso (g)	0,0	73,6	123,7	0,0	0,0	197,3	0,0	274,2	22.457,2	14.573,6	5.736,1	20.561,9	0,0	63.603,0	25.005,0	2.790.264,5	24.772,4	0,0	1.567,8	0,0	2.841.609,7
Set	Qtd	0	16	0	8	0	24	0	0	1.607	331	211	1.542	0	3.691	0	81.970	132	0	0	0	82.102
	Peso (g)	0,0	55,2	0,0	16,1	0,0	71,3	0,0	0,0	3.817,3	1.014,6	992,6	779,0	0,0	6.603,5	0,0	464.896,5	963,6	0,0	0,0	0,0	465.860,1
Acumulado	Qtd	0	30	15	8	0	53	0	145	9.185	5.626	1.638	22.074	0	38.668	1.417	657.227	2.399	0	80	0	661.123
	Peso (g)	0,0	128,8	123,7	16,1	0,0	268,6	0,0	274,2	26.274,5	15.588,2	6.728,7	21.340,9	0,0	70.206,5	25.005,0	3.255.161,0	25.736,0	0,0	1.567,8	0,0	3.307.469,8
Out	Qtd	2	23	0	0	0	25	0	0	843	345	85	1.637	0	2.910	251	95.785	92	58	20	0	96.206
	Peso (g)	9,9	139,9	0,0	0,0	0,0	149,8	0,0	0,0	3.074,2	1.104,6	264,7	1.412,5	0,0	5.856,0	2.748,5	430.507,3	2.251,8	172,1	63,7	0,0	435.743,4
Acumulado	Qtd	2	53	15	8	0	78	0	145	10.028	5.971	1.723	23.711	0	41.578	1.668	753.012	2.491	58	100	0	757.329
	Peso (g)	9,9	268,7	123,7	16,1	0,0	418,4	0,0	274,2	29.348,7	16.692,8	6.993,4	22.753,4	0,0	76.062,5	27.753,5	3.685.668,3	27.987,8	172,1	1.631,5	0,0	3.743.213,2
Nov	Qtd	0	9	6	2	0	17	0	9	1.699	1.622	281	1.370	0	4.981	24	88.086	132	0	0	0	88.242
	Peso (g)	0,0	33,4	58,6	28,3	0,0	120,3	0,0	68,8	3.532,8	5.426,3	1.154,5	1.762,2	0,0	11.944,6	1.709,0	494.103,2	622,3	0,0	0,0	0,0	496.434,5
Acumulado	Qtd	2	62	21	10	0	95	0	154	11.727	7.593	2.004	25.081	0	46.559	1.692	841.098	2.623	58	100	0	845.571
	Peso (g)	9,9	302,1	182,3	44,4	0,0	538,7	0,0	343,0	32.881,5	22.119,1	8.147,9	24.515,6	0,0	88.007,1	29.462,5	4.179.771,5	28.610,1	172,1	1.631,5	0,0	4.239.647,7
Dez	Qtd	0	2	3	0	0	5	1	1	1.167	815	58	513	0	2.555	26	59.564	108	0	0	0	59.698
	Peso (g)	0,0	19,8	10,8	0,0	0,0	30,6	1,0	6,5	2.459,8	2.760,4	353,6	961,9	0,0	6.543,2	688,8	352.223,6	3.195,5	0,0	0,0	0,0	356.107,9
Acumulado	Qtd	2	64	24	10	0	100	1	155	12.894	8.408	2.062	25.594	0	49.114	1.718	900.862	2.731	58	100	0	905.269
	Peso (g)	9,9	321,9	193,1	44,4	0,0	569,3	1,0	349,5	35.341,3	24.879,5	8.501,5	25.477,5	0,0	94.550,3	30.151,3	4.531.995,1	31.805,6	172,1	1.631,5	0,0	4.595.755,6

DISTRIBUIÇÃO DOS METAIS PELOS DIFERENTES TOQUES - CPO E PGN- 2017



		Platina					Ouro					Prata										
		999	950	900	850	N. Esp.	TOTAL	999	916	800	750	585	375	N. Esp.	TOTAL	999	925	835	830	800	N. Esp.	TOTAL
Jan	Qtd	0	4	1	0	0	5	2	2	34.414	287	760	9.067	0	44.532	0	191.532	3.965	135	3	0	195.635
	Peso (g)	0,0	34,1	3,1	0,0	0,0	37,2	18,8	13,5	56.403,8	767,9	1.802,1	15.823,7	0,0	74.829,8	0,0	695.203,3	29.248,3	1.349,2	575,0	0,0	726.375,8
Acumulado	Qtd	0	4	1	0	0	5	2	2	34.414	287	760	9.067	0	44.532	0	191.532	3.965	135	3	0	195.635
	Peso (g)	0,0	34,1	3,1	0,0	0,0	37,2	18,8	13,5	56.403,8	767,9	1.802,1	15.823,7	0,0	74.829,8	0,0	695.203,3	29.248,3	1.349,2	575,0	0,0	726.375,8
Fev	Qtd	0	1	0	0	0	1	1	0	25.571	923	335	9.333	0	36.163	17	163.482	3.187	0	1	0	166.687
	Peso (g)	0,0	4,2	0,0	0,0	0,0	4,2	1,1	0,0	44.950,0	1.201,0	1.074,5	14.887,8	0,0	62.114,4	1.090,8	497.136,9	20.229,2	0,0	137,6	0,0	518.594,5
Acumulado	Qtd	0	5	1	0	0	6	3	2	59.985	1.210	1.095	18.400	0	80.695	17	355.014	7.152	135	4	0	362.322
	Peso (g)	0,0	38,3	3,1	0,0	0,0	41,4	19,9	13,5	101.353,8	1.968,9	2.876,6	30.711,5	0,0	136.944,2	1.090,8	1.192.340,2	49.477,5	1.349,2	712,6	0,0	1.244.970,3
Mar	Qtd	0	8	0	1	0	9	0	0	68.751	2.038	1.220	20.391	0	92.400	0	494.317	6.118	0	2	0	500.437
	Peso (g)	0,0	32,9	0,0	4,7	0,0	37,6	0,0	0,0	113.031,7	4.463,7	2.395,2	31.106,1	0,0	150.996,7	0,0	1.197.179,2	41.902,9	0,0	372,2	0,0	1.239.454,3
Acumulado	Qtd	0	13	1	1	0	15	3	2	128.736	3.248	2.315	38.791	0	173.095	17	849.331	13.270	135	6	0	862.759
	Peso (g)	0,0	71,2	3,1	4,7	0,0	79,0	19,9	13,5	214.385,5	6.432,6	5.271,8	61.817,6	0,0	287.940,9	1.090,8	2.389.519,4	91.380,4	1.349,2	1.084,8	0,0	2.484.424,6
Abr	Qtd	0	24	0	0	0	24	0	0	41.630	732	970	13.577	0	56.909	0	301.149	8.548	0	1	0	309.698
	Peso (g)	0,0	264,5	0,0	0,0	0,0	264,5	0,0	0,0	77.143,4	2.506,2	2.615,8	21.214,8	0,0	103.480,2	0,0	710.707,5	65.018,8	0,0	12,1	0,0	775.738,4
Acumulado	Qtd	0	37	1	1	0	39	3	2	170.366	3.980	3.285	52.368	0	230.004	17	1.150.480	21.818	135	7	0	1.172.572
	Peso (g)	0,0	335,7	3,1	4,7	0,0	343,5	19,9	13,5	291.528,9	8.938,8	7.887,6	83.032,4	0,0	391.421,1	1.090,8	3.100.226,9	156.399,2	1.349,2	1.096,9	0,0	3.260.163,0
Mai	Qtd	0	7	3	0	0	10	0	0	61.263	2.032	1.665	15.498	0	80.458	0	399.585	5.075	0	13	0	404.673
	Peso (g)	0,0	51,6	62,2	0,0	0,0	113,8	0,0	0,0	108.631,1	5.217,7	3.778,9	26.094,3	0,0	143.722,0	0,0	1.043.694,9	39.150,1	0,0	45,0	0,0	1.082.890,0
Acumulado	Qtd	0	44	4	1	0	49	3	2	231.629	6.012	4.950	67.866	0	310.462	17	1.550.065	26.893	135	20	0	1.577.130
	Peso (g)	0,0	387,3	65,3	4,7	0,0	457,3	19,9	13,5	400.160,0	14.156,5	11.666,5	109.126,7	0,0	535.143,1	1.090,8	4.143.921,8	195.549,3	1.349,2	1.141,9	0,0	4.343.053,0
Jun	Qtd	0	7	12	0	0	19	0	7	79.714	1.828	1.502	17.165	0	100.216	0	292.179	4.334	0	0	0	296.513
	Peso (g)	0,0	71,1	138,3	3,5	0,0	212,9	0,0	1.355,4	128.743,4	4.563,4	3.488,2	28.454,6	0,0	166.605,0	0,0	945.600,4	48.230,7	0,0	1,0	0,0	993.832,1
Acumulado	Qtd	0	51	16	1	0	68	3	9	311.343	7.840	6.452	85.031	0	410.678	17	1.842.244	31.227	135	20	0	1.873.643
	Peso (g)	0,0	458,4	203,6	8,2	0,0	670,2	19,9	1.368,9	528.903,4	18.719,9	15.154,7	137.581,3	0,0	701.748,1	1.090,8	5.089.522,2	243.780,0	1.349,2	1.142,9	0,0	5.336.885,1
Jul	Qtd	0	3	0	1	0	4	0	0	83.828	3.135	1.068	19.812	0	107.843	0	320.279	4.693	2	0	0	324.972
	Peso (g)	0,0	26,0	0,0	9,1	0,0	35,1	0,0	0,0	137.575,3	7.718,3	2.575,1	30.962,1	0,0	178.830,8	0,0	881.556,2	45.689,7	85,6	0,0	0,0	927.331,5
Acumulado	Qtd	0	54	16	2	0	72	3	9	395.171	10.975	7.520	104.843	0	518.521	17	2.162.523	35.920	137	20	0	2.198.617
	Peso (g)	0,0	484,4	203,6	17,3	0,0	705,3	19,9	1.368,9	666.478,7	26.438,2	17.729,8	168.543,4	0,0	880.578,9	1.090,8	5.971.078,4	289.469,7	1.434,8	1.142,9	0,0	6.264.216,6
Ago	Qtd	0	5	0	2	0	7	1	0	58.679	979	722	15.139	0	75.520	0	212.140	4.601	0	0	0	216.741
	Peso (g)	0,0	29,2	0,0	6,8	0,0	36,0	1,7	0,0	99.903,2	2.222,6	1.790,8	21.299,2	0,0	125.217,5	0,0	692.391,2	39.500,9	0,0	0,0	0,0	731.892,1
Acumulado	Qtd	0	59	16	4	0	79	4	9	453.850	11.954	8.242	119.982	0	594.041	17	2.374.663	40.521	137	20	0	2.415.358
	Peso (g)	0,0	513,6	203,6	24,1	0,0	741,3	21,6	1.368,9	766.381,9	28.660,8	19.520,6	189.842,6	0,0	1.005.796,4	1.090,8	6.663.469,6	328.970,6	1.434,8	1.142,9	0,0	6.996.108,7
Set	Qtd	0	4	0	2	0	6	0	2	56.390	1.071	1.196	17.553	0	76.212	0	412.966	3.539	0	173	0	416.678
	Peso (g)	0,0	27,7	0,0	1,3	0,0	29,0	0,0	20,6	89.704,7	4.509,1	2.991,9	25.208,3	0,0	122.434,6	0,0	1.049.818,5	30.354,3	0,0	288,2	0,0	1.080.461,0
Acumulado	Qtd	0	63	16	6	0	85	4	11	510.240	13.025	9.438	137.535	0	670.253	17	2.787.629	44.060	137	193	0	2.832.036
	Peso (g)	0,0	541,3	203,6	25,4	0,0	770,3	21,6	1.389,5	856.086,6	33.169,9	22.512,5	215.050,9	0,0	1.128.231,0	1.090,8	7.713.288,1	359.324,9	1.434,8	1.431,1	0,0	8.076.569,7
Out	Qtd	0	58	0	0	0	58	0	0	81.818	1.664	1.510	21.500	0	106.492	0	457.581	3.621	21	0	0	461.223
	Peso (g)	0,0	293,3	1,6	0,0	0,0	294,9	0,0	0,0	134.992,0	3.658,1	2.869,8	30.410,0	0,0	171.929,9	0,0	1.163.696,0	34.577,2	45,7	0,0	0,0	1.198.318,9
Acumulado	Qtd	0	121	16	6	0	143	4	11	592.058	14.689	10.948	159.035	0	776.745	17	3.245.210	47.681	158	193	0	3.293.259
	Peso (g)	0,0	834,6	205,2	25,4	0,0	1.065,2	21,6	1.389,5	991.078,6	36.828,0	25.382,3	245.460,9	0,0	1.300.160,9	1.090,8	8.876.984,1	393.902,1	1.480,5	1.431,1	0,0	9.274.888,6
Nov	Qtd	0	80	0	3	0	83	0	0	77.317	2.148	1.951	24.989	0	106.405	0	374.792	3.756	108	414	0	379.070
	Peso (g)	0,0	497,5	1,0	101,4	0,0	599,9	0,0	0,0	126.225,1	5.419,3	3.703,3	35.222,4	0,0	170.570,1	0,0	1.217.493,4	42.653,2	871,5	1.536,0	0,0	1.262.554,1
Acumulado	Qtd	0	201	16	9	0	226	4	11	669.375	16.837	12.899	184.024	0	883.150	17	3.620.002	51.437	266	607	0	3.672.329
	Peso (g)	0,0	1.332,1	206,2	126,8	0,0	1.665,1	21,6	1.389,5	1.117.303,7	42.247,3	29.085,6	280.683,3	0,0	1.470.731,0	1.090,8	10.094.477,5	436.555,3	2.352,0	2.967,1	0,0	10.537.442,7
Dez	Qtd	0	0	0	0	0	0	2	0	39.737	2.557	963	13.488	0	56.747	6	103.516	3.366	0	0	0	106.888
	Peso (g)	0,0	3,5	0,0	0,0	0,0	3,5	2,7	0,0	71.052,9	5.947,2	2.095,2	20.038,6	0,0	99.136,6	540,0	510.668,0	30.899,2	0,0	0,0	0,0	542.107,2
Acumulado	Qtd	0	201	16	9	0	226	6	11	709.112	19.394	13.862	197.512	0	939.897	23	3.723.518	54.803	266	607	0	3.779.217
	Peso (g)	0,0	1.335,6	206,2	126,8	0,0	1.668,6	24,3	1.389,5	1.188.356,6	48.194,5	31.180,8	300.721,9	0,0	1.569.867,6	1.630,8	10.605.145,5	467.454,5	2.352,0	2.967,1	0,0	11.079.549,9